

DEMONSTRAÇÕES FINANCEIRAS
E
ANEXO AO BALANÇO E DEMONSTRAÇÃO
DE RESULTADOS

EXERCÍCIO DE 2018

CENTRO SOCIAL DA PARÓQUIA DE S. JOSÉ DE S. LÁZARO

Balço em 31.12.2018 e 31.12.2017

NIPC: 501 540 555

Expresso de acordo com as NCRF-ESNL

RUBRICAS	Notas	Datas	
		2018	2017
ACTIVO			
Activo não corrente			
Activos fixos tangíveis	6	3 633 016,47	3 766 326,99
Activos fixos em curso	8	18 781,00	18 781,00
Bens do património histórico e cultural			
Propriedades de investimento			
Activos intangíveis			
Investimentos financeiros	7	31 534,52	29 886,86
Fundadores/beneméritos/patrocinadores/assoc./membros			
		3 683 331,99	3 814 994,85
Activo corrente			
Inventários	9	12 764,50	11 215,55
Clientes e Utentes	13	185 174,69	168 865,81
Adiantamentos a fornecedores			
Estado e outros entes públicos	11	1 350,00	0,00
Fundadores/beneméritos/patrocinadores/assoc./membros			
Outras contas a receber	14	260 167,76	178 253,34
Diferimentos	14	0,00	0,00
Outros activos financeiros	4	539 124,25	519 024,25
Caixa e depósitos bancários	4	2 075 277,37	1 902 449,48
		3 073 858,57	2 779 808,43
Total do ACTIVO		6 757 190,56	6 594 803,28
FUNDOS PATRIMONIAIS E PASSIVO			
Fundos Patrimoniais			
Fundos	19	20 951,54	20 951,54
Excedentes técnicos			
Reservas	19	49 879,78	49 879,78
Resultados transitados	19	4 583 352,64	4 529 340,54
Excedentes de revalorização			
Outras variações no fundo de capital	19	1 555 392,72	1 592 280,83
Resultado líquido do período	19	46 832,33	54 012,10
Total do Fundo de Capital		6 256 409,01	6 246 464,79
PASSIVO			
Passivo não corrente			
Provisões			
Financiamentos obtidos		0,00	0,00
Outras contas a pagar			
Passivos por imposto Diferido			
		0,00	0,00
Passivo corrente			
Fornecedores	12	105 581,99	81 877,26
Adiantamentos de utentes	16	6 452,97	7 184,26
Estado e outros entes públicos	11	41 427,64	38 672,15
Fundadores/beneméritos/patrocinadores/assoc./membros			
Financiamentos obtidos			
Outras contas a pagar	15	244 717,32	220 604,82
Diferimentos	14	102 601,63	0,00
Outros passivos financeiros			
		500 781,55	348 338,49
Total do Passivo		500 781,55	348 338,49
Total dos Fundos patrimoniais e Passivo		6 757 190,56	6 594 803,28

216289947

64026

CENTRO SOCIAL DA PARÓQUIA DE S. JOSÉ DE S. LÁZARO

Demonstração dos resultados por naturezas do período findo em 31.12.2018 e 31.12.2017

NIPC: 501 540 555

Expresso de acordo com as NCRF-ESNL

RENDIMENTOS E GASTOS	NOTAS	Períodos	
		2018	2017
Vendas	10	0,00	0,00
Serviços prestados	10	1 155 151,47	1 085 627,88
Subsídios, doações e legados à exploração	10	1 566 949,83	1 527 628,47
ISS, IP - Centros distritais		1 548 314,08	1 521 857,89
Outros		18 635,75	5 770,58
Variação nos inventários da produção		0,00	0,00
Trabalhos para a própria entidade		0,00	0,00
Custo das mercadorias vendidas e matérias consumidas	9	-216 141,33	-232 050,28
Fornecimentos e serviços externos	18	-682 527,97	-643 958,72
Gastos com pessoal	17	-1 638 130,09	-1 588 504,09
Imparidades de inventários (perdas/reversões)			
Imparidades de dívidas a receber (perdas/reversões)		-27 276,69	-30 093,48
Provisões (aumentos/reduções)			
Outras imparidades (perdas/reversões)			
Aumentos/Reduções de justo valor			
Outros rendimentos e ganhos	18	102 237,88	84 649,21
Outros gastos e perdas	18	-81 456,16	-31 881,91
Resultado antes de depreciações, gastos de financiamento e impostos		178 806,94	171 417,08
Gastos/reversões de depreciação e de amortização	6	-162 838,12	-160 378,04
Resultado operacional (antes de gastos de financiamento e impostos)		15 968,82	11 039,04
Juros e rendimentos similares obtidos	18	30 863,51	42 973,06
Juros e gastos similares suportados	18	0,00	0,00
Resultado antes de impostos		46 832,33	54 012,10
Imposto sobre rendimento do período			
Resultado líquido do período		46 832,33	54 012,10

CENTRO PAROQUIAL DE FRATERNIDADE CRISTÃ E DE SOLIDARIEDADE SOCIAL DE S. LÁZARO

Rua Sá de Miranda - S. Lázaro

4700 - 000 - Braga

DEMONSTRAÇÃO DE RESULTADOS POR VALÊNCIAS 2018 - SÁ DE MIRANDA

CLASSE 7		RENDIMENTOS			
CONTA	RUBRICA	TOTAL JARDIM	TOTAL CRECHE	TOTAL CATL	TOTAL
71	VENDAS	0,00	0,00	0,00	0,00
72	PRESTAÇÃO DE SERVIÇOS	253 659,86	110 635,60	70 466,72	434 752,18
721	QUOTAS UTILIZADORES (MATRICULAS/MENSALIDADES)	253 659,86	110 635,60	70 466,72	434 752,18
722/728	OUTROS SERVIÇOS	0,00	0,00	0,00	0,00
73	VARIACÃO NOS INVENTÁRIOS DE PRODUÇÃO	0,00	0,00	0,00	0,00
74	TRABALHOS PARA A PRÓPRIA ENTIDADE	0,00	0,00	0,00	0,00
75	SUBSÍDIOS, DOAÇÕES E LEGADOS DE EXPLORAÇÃO	498 442,19	250 799,20	50 134,03	799 375,42
751	SUBSÍDIOS ESTADO E OUTROS ENTES PÚBLICOS	498 442,19	250 799,20	50 134,03	799 375,42
7511	ISS, IP	496 897,89	250 146,46	49 441,48	796 485,83
7512	OUTRAS ENTIDADES PÚBLICAS	1 544,30	652,74	692,55	2 889,59
752	SUBSÍDIOS DE OUTRAS ENTIDADES	0,00	0,00	0,00	0,00
753	DOAÇÕES E HERANÇAS	0,00	0,00	0,00	0,00
754	LEGADOS	0,00	0,00	0,00	0,00
76	REVERSOES	0,00	0,00	0,00	0,00
761	DE DEPRECIACÕES E AMORTIZACÕES	0,00	0,00	0,00	0,00
762	DE PERDAS POR IMPARIIDADE	0,00	0,00	0,00	0,00
763	DE PROVISÕES	0,00	0,00	0,00	0,00
764	DE PROVISÕES ESPECIFICAS	0,00	0,00	0,00	0,00
77	GANHOS POR AUMENTOS DE JUSTO VALOR	0,00	0,00	0,00	0,00
78	OUTROS RENDIMENTOS E GANHOS	15 091,66	8 161,60	5 848,58	27 052,04
781	RENDIMENTOS SUPLEMENTARES	263,89	111,54	118,34	493,77
782	DESCONTOS DE P. PAGAMENTO	0,00	0,00	0,00	0,00
784	GANHOS EM INVENTÁRIOS	189,76	80,21	85,10	355,06
787	GANHOS EM ACTIVOS FIXOS	3 093,91	1 307,74	1 387,48	5 789,13
788	OUTROS RENDIMENTOS E GANHOS	9 494,10	6 662,31	4 257,66	20 414,08
7881	CORRECÇÕES DE PERÍODOS ANTERIORES	3 082,30	1 302,83	1 382,27	5 767,39
7883	IMPUTAÇÃO DE SUBSÍDIOS DE INVESTIMENTO	0,00	2 649,34	0,00	2 649,34
7882-7884/7887	RENDIMENTOS E GANHOS EM ACTIVOS	1 506,51	635,77	675,60	2 818,88
7888	OUTROS NÃO ESPECIFICADOS	4 905,29	2 073,37	2 199,80	9 178,46
79	JUROS, DIVIDENDOS E OUTROS RENDIMENTOS SIMILARES	9 155,23	3 866,74	4 105,70	17 127,66
	TOTAL RENDIMENTOS	774 294,94	373 466,34	130 555,02	1 278 316,30
CLASSE 6		GASTOS			
CONTA	RUBRICA	TOTAL JARDIM	TOTAL CRECHE	TOTAL CATL	TOTAL
61	CUSTO DAS MERCADORIAS E MATÉRIAS CONSUMIDAS	33 077,76	14 508,00	26 218,04	73 803,80
62	FORNECIMENTOS E SERVIÇOS EXTERNOS	159 157,86	64 871,06	76 489,27	300 518,70
621	SUBCONTRATOS	37 545,03	16 898,39	31 291,03	85 734,45
622	SERVIÇOS ESPECIALIZADOS	60 011,10	19 258,11	12 783,99	92 053,21
6221	TRABALHOS ESPECIALIZADOS	0,00	4 049,78	6 339,88	10 389,66
6222	PUBLICIDADE E PROPAGANDA	0,00	0,00	0,00	0,00
6223	VIGILÂNCIA E SEGURANÇA	0,00	0,00	0,00	0,00
6224	HONORÁRIOS	1 605,00	0,00	1 152,37	2 757,37
6225	COMISSÕES	0,00	0,00	0,00	0,00
6226	CONSERVAÇÃO E REPARAÇÃO	4 708,22	5 431,53	5 291,94	15 431,69
6228	OUTROS	0,00	0,00	0,00	0,00
623	MATERIAS	7 393,07	3 428,92	2 317,58	13 139,57
6231	FERRAMENTAS E UTENS. DE DESGASTE RÁPIDO	0,00	0,00	0,00	0,00
6232	LIVROS E DOCUMENTAÇÃO TÉCNICA	0,00	0,00	0,00	0,00
6233	MATERIAL DE ESCRITÓRIO	659,89	276,18	324,68	1 270,75
6234	ARTIGOS PARA OFERTA	2 409,52	1 042,34	1 095,35	4 547,21
6235/6238	OUTROS	4 313,66	2 110,40	897,55	7 321,61
624	ENERGIA E FLUIDOS	19 198,28	13 265,74	9 527,41	41 991,44
6241	ELECTRICIDADE	9 008,28	6 751,54	4 503,40	20 263,21
6242	COMBUSTÍVEIS	3 205,72	1 325,73	1 540,07	6 071,52
6243	ÁGUA	1 954,89	1 436,13	972,71	4 363,73
6244	GÁS	5 029,41	3 752,34	2 511,23	11 292,98
625	DESLOCAÇÕES, ESTADAS E TRANSPORTES	5 774,17	15,39	6 990,50	12 779,07
6251	DESLOCAÇÕES E ESTADAS	0,00	0,00	6 990,50	6 990,50
6252	TRANSPORTES DE PESSOAL	0,00	0,00	0,00	0,00
6253	TRANSPORTES DE MERCADORIAS	0,00	0,00	0,00	0,00
6258	OUTROS	0,00	0,00	0,00	0,00
626	SERVIÇOS DIVERSOS	28 317,67	12 007,50	13 579,26	53 904,42
6261	RENDAS E ALUGUERES	0,00	0,00	0,00	0,00
6262	COMUNICAÇÃO	2 706,90	1 116,04	1 311,93	5 134,87
6263	SEGUROS	2 619,20	1 498,99	1 236,32	5 354,52
6264	ROYALTIES	0,00	0,00	0,00	0,00
6265	CONTENCIOSO E NOTARIADO	0,00	0,00	0,00	0,00
6266	DESPESAS DE REPRESENTAÇÃO	22 853,72	0,00	0,00	22 853,72
6267	LIMPEZA, HIGIENE E CONFORTO	0,00	9 334,20	10 969,19	20 303,39
6268	OUTROS SERVIÇOS	137,84	58,26	61,82	257,92
627	ENCARGOS COM UTENTES	918,54	0,00	0,00	918,54
63	CUSTOS COM PESSOAL	435 127,84	202 848,64	92 942,75	730 919,43
632	REMUNERAÇÕES PESSOAL	351 324,78	169 227,18	75 267,88	595 819,83
6321	REMUNERAÇÕES CERTAS	340 841,77	162 303,49	74 974,82	578 120,08
6322	REMUNERAÇÕES ADICIONAIS	266,68	112,80	293,06	672,54
634	INDEMNIZAÇÕES	0,00	0,00	0,00	0,00
6341	ORGÃO SOCIAIS	0,00	0,00	0,00	0,00
6342	PESSOAL	0,00	0,00	0,00	0,00
635	ENCARGOS SOBRE REMUNERAÇÕES	78 622,00	37 836,57	16 738,15	133 196,72
6357	FGCT	15,44	15,28	7,56	38,28
6352	PESSOAL	76 428,72	35 369,39	16 730,60	128 528,71
636	SEGUROS ACID. TRABALHO E DOENÇAS PROFISSIONAIS	2 761,39	1 840,92	767,05	5 369,36
6361	ORGÃO SOCIAIS	0,00	0,00	0,00	0,00
6362	PESSOAL	2 761,39	1 840,92	767,05	5 369,36
637	GASTOS DE AÇÃO	0,00	0,00	0,00	0,00
6371	ORGÃO SOCIAIS	0,00	0,00	0,00	0,00
6372	PESSOAL	0,00	0,00	0,00	0,00
638	OUTROS GASTOS COM O PESSOAL	2 419,68	944,18	169,66	3 533,51
6381	ORGÃO SOCIAIS	0,00	0,00	0,00	0,00
6382	PESSOAL	2 419,68	944,18	169,66	3 533,51
64	GASTOS DE DEPRECIACÃO AMORTIZACÃO	27 851,02	17 483,00	11 961,33	57 295,35
641	PROPRIEDADES DE INVESTIMENTO	0,00	0,00	0,00	0,00
642	ACTIVOS FIXOS TANGÍVEIS	27 851,02	17 483,00	11 961,33	57 295,35
643	ACTIVOS INTANGÍVEIS	0,00	0,00	0,00	0,00
65	PERDAS POR IMPARIIDADE	5 517,82	263,20	4 511,65	10 292,67
651	DE DIVIDAS A RECEBER	5 517,82	263,20	4 511,65	10 292,67
652	DE INVENTÁRIOS	0,00	0,00	0,00	0,00
653/658	PERDAS EM OUTROS ACTIVOS	0,00	0,00	0,00	0,00
66	PERDAS POR REDUÇÃO DE JUSTO VALOR	0,00	0,00	0,00	0,00
67	PROVISÕES DO PERÍODO	0,00	0,00	0,00	0,00
68	OUTROS GASTOS E PERDAS	7 477,61	2 771,01	2 939,98	13 188,61
681	IMPOSTOS	2 140,05	904,56	959,71	4 004,32
682/687	OUTROS GASTOS E PERDAS EM ACTIVOS	930,46	393,29	417,27	1 741,01
688	OUTROS GASTOS E PERDAS	4 407,10	1 473,17	1 563,00	7 443,27
6881	CORRECÇÕES DE EXERCÍCIOS ANTERIORES	4 365,58	1 455,62	1 544,37	7 365,57
6882	DONATIVOS	0,00	0,00	0,00	0,00
6883	QUOTIZACÕES	0,00	0,00	0,00	0,00
6884/6888	OUTROS GASTOS E PERDAS	41,53	17,55	18,62	77,71
689	CUSTOS C/APOIO FIN. CONCEDIDOS A UTENTES	0,00	0,00	0,00	0,00
69	GASTOS E PERDAS DE FINANCIAMENTO	0,00	0,00	0,00	0,00
	TOTAL GASTOS	668 209,92	309 745,12	215 063,51	1 193 018,55
CLASSE 8		RESULTADOS			
	RESULTADO ANTES DE IMPOSTO	106 085,02	63 721,21	-84 508,49	85 297,75
	IMPOSTO RENDIMENTO EXERCÍCIO	0,00	0,00	0,00	0,00
	RESULTADO LÍQUIDO	106 085,02	63 721,21	-84 508,49	85 297,75

CENTRO PAROQUIAL DE FRATERNIDADE CRISTÃ E DE SOLIDARIEDADE SOCIAL DE S. LÁZARO

Rua Sá de Miranda - S. Lázaro

4700 - 000 - Braga

DEMONSTRAÇÃO DE RESULTADOS POR VALÊNCIAS 2018 - FUJACAL

CLASSE 7 CONTA	RENDIMENTOS RUBRICA	TOTAL CRECHE F	TOTAL
71	VENDAS	0,00	0,00
72	PRESTAÇÃO DE SERVIÇOS	42 102,85	42 102,85
721	QUOTAS UTILIZADORES (MATRICULAS/MENSALIDADES)	42 102,85	42 102,85
722/728	OUTROS SERVIÇOS	0,00	0,00
73	VARIAÇÃO NOS INVENTÁRIOS DE PRODUÇÃO	0,00	0,00
74	TRABALHOS PARA A PRÓPRIA ENTIDADE	0,00	0,00
75	SUBSÍDIOS, DOAÇÕES E LEGADOS DE EXPLORAÇÃO	117 630,65	117 630,65
751	SUBSÍDIOS ESTADO E OUTROS ENTES PÚBLICOS	117 630,65	117 630,65
7511	ISS, IP	117 312,24	117 312,24
7512	OUTRAS ENTIDADES PÚBLICAS	318,41	318,41
752	SUBSÍDIOS DE OUTRAS ENTIDADES	0,00	0,00
753	DOAÇÕES E HERANÇAS	0,00	0,00
754	LEGADOS	0,00	0,00
76	REVERSOES	0,00	0,00
761	DE DEPRECIACÕES E AMORTIZACÕES	0,00	0,00
762	DE PERDAS POR IMPARIDADE	0,00	0,00
763	DE PROVISÕES	0,00	0,00
764	DE PROVISÕES ESPECÍFICAS	0,00	0,00
77	GANHOS POR AUMENTOS DE JUSTO VALOR	0,00	0,00
78	OUTROS RENDIMENTOS E GANHOS	5 167,02	5 167,02
781	RENDIMENTOS SUPLEMENTARES	54,41	54,41
782	DESCONTOS DE P. PAGAMENTO	0,00	0,00
784	GANHOS EM INVENTÁRIOS	39,13	39,13
787	GANHOS EM ACTIVOS FIXOS	637,92	637,92
788	OUTROS RENDIMENTOS E GANHOS	4 435,57	4 435,57
7881	CORRECÇÕES DE PERÍODOS ANTERIORES	635,53	635,53
7883	IMPUTAÇÃO DE SUBSÍDIOS DE INVESTIMENTO	0,00	0,00
7882/7884/7887	RENDIMENTOS E GANHOS EM ACTIVOS	2 786,04	2 786,04
7888	OUTROS NÃO ESPECIFICADOS	1 011,40	1 011,40
79	JUROS, DIVIDENDOS E OUTROS RENDIMENTOS SIMILARES	1 887,68	1 887,68
	TOTAL RENDIMENTOS	166 788,20	166 788,20

CLASSE 6 CONTA	GASTOS RUBRICA	TOTAL CRECHE F	TOTAL
61	CUSTO DAS MERCADORIAS E MATERIAS CONSUMIDAS	5 865,98	5 865,98
62	FORNECIMENTOS E SERVIÇOS EXTERNOS	25 353,71	25 353,71
621	SUBCONTRATOS	6 875,30	6 875,30
622	SERVIÇOS ESPECIALIZADOS	7 395,86	7 395,86
6221	TRABALHOS ESPECIALIZADOS	5 183,20	5 183,20
6222	PUBLICIDADE E PROPAGANDA	0,00	0,00
6223	VIGILANCIA E SEGURANCA	0,00	0,00
6224	HONORARIOS	485,28	485,28
6225	COMISSÕES	0,00	0,00
6226	CONSERVAÇÃO E REPARAÇÃO	1 723,39	1 723,39
6228	OUTROS	0,00	0,00
623	MATERIAS	1 372,61	1 372,61
6231	FERRAMENTAS E UTENS. DE DESGASTE RAPIDO	0,00	0,00
6232	LIVROS E DOCUMENTAÇÃO TÉCNICA	0,00	0,00
6233	MATERIAL DE ESCRITÓRIO	134,74	134,74
6234	ARTIGOS PARA OFERTA	548,79	548,79
6235/6238	OUTROS	689,08	689,08
624	ENERGIA E FLUIDOS	4 065,92	4 065,92
6241	ELECTRICIDADE	2 440,77	2 440,77
6242	COMBUSTIVEIS	646,63	646,63
6243	ÁGUA	702,31	702,31
6244	GÁS	276,20	276,20
625	DESLOCAÇÕES, ESTADAS E TRANSPORTES	6,05	6,05
6251	DESLOCAÇÕES E ESTADAS	6,05	6,05
6252	TRANSPORTES DE PESSOAL	0,00	0,00
6253	TRANSPORTES DE MERCADORIAS	0,00	0,00
6258	OUTROS	0,00	0,00
626	SERVIÇOS DIVERSOS	5 637,98	5 637,98
6261	RENDAS E ALUGUERES	0,00	0,00
6262	COMUNICAÇÃO	544,38	544,38
6263	SEGUROS	506,97	506,97
6264	ROYALTIES	0,00	0,00
6265	CONTENCIOSO E NOTARIADO	0,00	0,00
6266	DESPESAS DE REPRESENTAÇÃO	0,00	0,00
6267	LIMPEZA, HIGIENE E CONFORTO	4 558,21	4 558,21
6268	OUTROS SERVIÇOS	28,42	28,42
627	ENCARGOS COM UTENTES	0,00	0,00
63	CUSTOS COM PESSOAL	121 278,02	121 278,02
632	REMUNERAÇÕES PESSOAL	97 386,25	97 386,25
6321	REMUNERAÇÕES CERTAS	97 205,10	97 205,10
6322	REMUNERAÇÕES ADICIONAIS	177,15	177,15
634	INDEMNIZAÇÕES	0,00	0,00
6341	ORGÃO SOCIAIS	0,00	0,00
6342	PESSOAL	0,00	0,00
635	ENCARGOS SOBRE REMUNERAÇÕES	21 825,39	21 825,39
6357	FGCT	3,13	3,13
6352	PESSOAL	21 822,26	21 822,26
636	SEGUROS ACID. TRABALHO E DOENÇAS PROFISSIONAIS	1 227,28	1 227,28
6361	ORGÃO SOCIAIS	0,00	0,00
6362	PESSOAL	1 227,28	1 227,28
637	GASTOS DE AÇÃO	0,00	0,00
6371	ORGÃO SOCIAIS	0,00	0,00
6372	PESSOAL	0,00	0,00
638	OUTROS GASTOS COM O PESSOAL	839,10	839,10
6381	ORGÃO SOCIAIS	0,00	0,00
6382	PESSOAL	839,10	839,10
64	GASTOS DE DEPRECIACAO AMORTIZACAO	3 603,25	3 603,25
641	PROPRIEDADES DE INVESTIMENTO	0,00	0,00
642	ACTIVOS FIXOS TANGÍVEIS	3 603,25	3 603,25
643	ACTIVOS INTANGÍVEIS	0,00	0,00
65	PERDAS POR IMPARIDADE	377,00	377,00
651	DE DIVIDAS A RECEBER	377,00	377,00
652	DE INVENTÁRIOS	0,00	0,00
653/658	PERDAS EM OUTROS ACTIVOS	0,00	0,00
66	PERDAS POR REDUÇÃO DE JUSTO VALOR	0,00	0,00
67	PROVISÕES DO PERÍODO	0,00	0,00
68	OUTROS GASTOS E PERDAS	1 351,71	1 351,71
681	IMPOSTOS	441,25	441,25
682/687	OUTROS GASTOS E PERDAS EM ACTIVOS	191,85	191,85
688	OUTROS GASTOS E PERDAS	718,62	718,62
6881	CORRECÇÕES DE EXERCÍCIOS ANTERIORES	710,06	710,06
6882	DONATIVOS	0,00	0,00
6883	QUOTIZAÇÕES	0,00	0,00
6884/6888	OUTROS GASTOS E PERDAS	8,56	8,56
689	CUSTOS C/APOIO FIN. CONCEDIDOS A UTENTES	0,00	0,00
69	GASTOS E PERDAS DE FINANCIAMENTO	0,00	0,00
	TOTAL GASTOS	157 829,68	157 829,68

CLASSE 8	RESULTADOS		
	RESULTADO ANTES DE IMPOSTO	8 958,52	8 958,52
	IMPOSTO RENDIMENTO EXERCÍCIO	0,00	0,00
	RESULTADO LÍQUIDO	8 958,52	8 958,52

DEMONSTRAÇÃO DE RESULTADOS POR VALÊNCIAS 2018 - ADULTOS

CLASSE 7		RENDIMENTOS					TOTAL
CONTA	RUBRICA	TOTAL ERPI	TOTAL CD	TOTAL AD	TOTAL UBATI	TOTAL	
71	VENDAS	0,00	0,00	0,00	0,00	0,00	
72	PRESTAÇÃO DE SERVIÇOS	495 267,21	52 467,78	44 810,75	10 875,00	603 420,75	
721	QUOTAS UTILIZADORES (MATICULAS/MENSALIDADES)	495 267,21	52 467,78	44 810,75	10 875,00	603 420,75	
722/728	OUTROS SERVIÇOS	0,00	0,00	0,00	0,00	0,00	
73	VARIACÃO NOS INVENTÁRIOS DE PRODUÇÃO	0,00	0,00	0,00	0,00	0,00	
74	TRABALHOS PARA A PRÓPRIA ENTIDADE	0,00	0,00	0,00	0,00	0,00	
75	SUBSÍDIOS, DOAÇÕES E LEGADOS DE EXPLORAÇÃO	239 197,86	57 018,86	109 080,75	39 815,98	445 113,45	
751	SUBSÍDIOS ESTADO E OUTROS ENTES PÚBLICOS	239 197,86	57 018,86	109 080,75	39 815,98	445 113,45	
7511	ISS, IP	238 728,20	56 700,45	108 762,34	39 298,56	443 489,55	
7512	OUTRAS ENTIDADES PÚBLICAS	469,66	318,41	318,41	517,42	1 623,90	
752	SUBSÍDIOS DE OUTRAS ENTIDADES	0,00	0,00	0,00	0,00	0,00	
753	DOAÇÕES E HERANÇAS	0,00	0,00	0,00	0,00	0,00	
754	LEGADOS	0,00	0,00	0,00	0,00	0,00	
76	REVERSOES	0,00	0,00	0,00	0,00	0,00	
761	DE DEPRECIACÕES E AMORTIZACÕES	0,00	0,00	0,00	0,00	0,00	
762	DE PERDAS POR IMPARIDADE	0,00	0,00	0,00	0,00	0,00	
763	DE PROVISÕES	0,00	0,00	0,00	0,00	0,00	
764	DE PROVISÕES ESPECIFICAS	0,00	0,00	0,00	0,00	0,00	
77	GANHOS POR AUMENTOS DE JUSTO VALOR	0,00	0,00	0,00	0,00	0,00	
78	OUTROS RENDIMENTOS E GANHOS	55 539,44	2 689,00	2 689,00	4 369,63	65 257,08	
781	RENDIMENTOS SUPLEMENTARES	1 046,81	54,41	54,41	86,42	1 242,04	
782	DESCONTOS DE P. PAGAMENTO	0,00	0,00	0,00	0,00	0,00	
784	GANHOS EM INVENTÁRIOS	14 497,71	39,13	39,13	65,38	14 639,54	
787	GANHOS EM ACTIVOS FIXOS	840,93	637,93	637,93	1 036,62	3 253,39	
788	OUTROS RENDIMENTOS E GANHOS	39 033,99	1 957,55	1 957,55	3 183,01	45 130,10	
7881	CORRECCOES DE PERIODOS ANTERIORES	937,40	635,53	635,53	1 032,73	3 241,18	
7883	IMPUTACAO DE SUBSIDIOS DE INVESTIMENTO	32 646,61	0,00	0,00	0,00	32 646,61	
7882-7884/7887	RENDIMENTOS E GANHOS EM ATIVOS	458,17	310,62	310,62	504,76	1 584,17	
7888	OUTROS NAO ESPECIFICADOS	4 991,82	1 011,40	1 011,40	1 643,53	8 658,14	
79	JUROS, DIVIDENDOS E OUTROS RENDIMENTOS SIMILARES	2 784,32	1 887,68	1 887,68	3 067,47	9 627,15	
	TOTAL RENDIMENTOS	792 768,83	114 063,33	158 468,10	58 128,08	1 123 428,42	

CLASSE 6		GASTOS					TOTAL
CONTA	RUBRICA	TOTAL ERPI	TOTAL CD	TOTAL AD	TOTAL UBATI	TOTAL	
61	CUSTO DAS MERCADORIAS E MATERIAS CONSUMIDAS	95 572,11	12 552,03	17 246,59	63,19	125 433,92	
62	FORNECIMENTOS E SERVIÇOS EXTERNOS	198 796,95	37 764,53	27 604,91	32 320,29	296 476,69	
621	SUBCONTRATOS	67 573,05	13 129,40	20 646,67	0,00	101 349,12	
622	SERVIÇOS ESPECIALIZADOS	28 122,21	8 116,20	4 967,02	16 414,56	57 619,99	
6221	TRABALHOS ESPECIALIZADOS	880,80	208,41	197,85	8 777,78	10 064,84	
6222	PUBLICIDADE E PROPAGANDA	0,00	0,00	0,00	0,00	0,00	
6223	VIGILANCIA E SEGURANCA	0,00	0,00	0,00	0,00	0,00	
6224	HONORARIOS	12 000,00	1 305,00	0,00	4 605,07	17 910,07	
6225	COMISSOES	0,00	0,00	0,00	0,00	0,00	
6226	CONSERVACAO E REPARACAO	8 206,88	1 833,62	0,00	3 031,71	13 072,21	
6228	OUTROS	0,00	0,00	0,00	0,00	0,00	
623	MATERIAS	1 674,29	814,07	463,16	279,67	3 231,19	
6231	FERRAMENTAS E UTENS. DE DESGASTE RAPIDO	0,00	0,00	0,00	0,00	0,00	
6232	LIVROS E DOCUMENTACAO TECNICA	0,00	0,00	0,00	0,00	0,00	
6233	MATERIAL DE ESCRITORIO	210,69	138,27	131,21	279,67	759,79	
6234	ARTIGOS PARA OFERTA	1 181,38	555,08	333,95	0,00	2 068,41	
6235/6238	OUTROS	282,22	120,72	0,00	0,00	402,94	
624	ENERGIA E FLUIDOS	38 381,95	8 808,25	665,59	3 419,36	51 075,14	
6241	ELECTRICIDADE	19 337,24	4 497,03	0,00	724,33	24 558,60	
6242	COMBUSTIVEIS	4 194,90	587,55	558,71	2 410,11	7 751,27	
6243	AGUA	4 005,80	931,58	0,00	251,92	5 189,30	
6248	OUTROS	10 704,01	2 497,17	11,86	32,00	13 245,15	
625	DESLOCACOES, ESTADAS E TRANSPORTES	868,92	950,70	6,05	1 009,82	2 835,48	
6251	DESLOCACOES E ESTADAS	860,00	944,65	0,00	1 009,82	2 814,47	
6252	TRANSPORTES DE PESSOAL	0,00	0,00	0,00	0,00	0,00	
6253	TRANSPORTES DE MERCADORIAS	0,00	0,00	0,00	0,00	0,00	
6258	OUTROS	0,00	0,00	0,00	0,00	0,00	
626	SERVIÇOS DIVERSOS	48 553,57	6 145,92	856,43	11 187,88	66 743,80	
6261	RENDAS E ALUGUERES	0,00	0,00	0,00	0,00	0,00	
6262	COMUNICACAO	851,39	558,49	530,23	1 130,20	3 070,31	
6263	SEGUROS	3 006,65	891,84	293,18	558,30	4 749,97	
6264	ROYALTIES	0,00	0,00	0,00	0,00	0,00	
6265	CONTENCIDOS E NOTARIADO	0,00	0,00	0,00	0,00	0,00	
6266	DESPESAS DE REPRESENTACAO	732,01	6,00	0,00	0,00	732,01	
6267	LIMPEZA, HIGIENE E CONFORTO	40 357,74	4 667,17	0,00	9 453,19	54 477,60	
6268	OUTROS SERVIÇOS	3 606,28	28,42	33,02	45,18	3 713,91	
627	ENCARGOS COM UTENTES	13 622,96	0,00	0,00	0,00	13 622,96	
63	CUSTOS COM PESSOAL	504 216,07	59 821,98	78 831,52	17 901,65	660 771,21	
632	REMUNERACOES PESSOAL	404 983,14	47 766,16	63 580,15	14 497,38	530 826,83	
6321	REMUNERACOES CERTAS	380 365,64	44 393,74	60 742,28	14 482,93	499 984,59	
6322	REMUNERACOES ADICIONAIS	1 914,55	534,55	0,00	14,45	2 463,55	
634	INDEMNIZACOES	0,00	0,00	0,00	0,00	0,00	
6341	ORGAO SOCIAIS	0,00	0,00	0,00	0,00	0,00	
6342	PESSOAL	0,00	0,00	0,00	0,00	0,00	
635	ENCARGOS SOBRE REMUNERACOES	90 203,11	10 566,87	14 199,90	3 235,61	118 204,90	
6357	FGCT	63,19	0,00	0,00	6,99	70,18	
6352	PESSOAL	85 296,20	9 961,41	13 594,44	3 228,02	112 080,07	
636	SEGUROS ACID. TRABALHO E DOENÇAS PROFISSIONAIS	6 306,29	767,05	767,05	153,41	7 993,80	
6361	ORGAO SOCIAIS	0,00	0,00	0,00	0,00	0,00	
6362	PESSOAL	6 306,29	767,05	767,05	153,41	7 993,80	
637	GASTOS DE AÇAO	0,00	0,00	0,00	0,00	0,00	
6371	ORGAO SOCIAIS	0,00	0,00	0,00	0,00	0,00	
6372	PESSOAL	0,00	0,00	0,00	0,00	0,00	
638	OUTROS GASTOS COM O PESSOAL	2 723,52	721,89	284,41	15,84	3 745,67	
6381	ORGAO SOCIAIS	0,00	0,00	0,00	0,00	0,00	
6382	PESSOAL	2 723,52	721,89	284,41	15,84	3 745,67	
64	GASTOS DE DEPRECIACAO AMORTIZACAO	84 107,19	3 486,53	3 486,53	5 665,61	96 745,86	
641	PROPRIEDADES DE INVESTIMENTO	0,00	0,00	0,00	0,00	0,00	
642	ACTIVOS FIXOS TANGIVEIS	78 964,56	3 486,53	3 486,53	5 665,61	91 603,23	
643	ACTIVOS INTANGIVEIS	0,00	0,00	0,00	0,00	0,00	
65	PERDAS POR IMPARIDADE	2 936,32	4 820,10	1 958,50	0,00	13 814,92	
651	DE DVIDAS A RECEBER	7 936,32	4 820,10	1 958,50	0,00	13 814,92	
652	DE INVENTARIOS	0,00	0,00	0,00	0,00	0,00	
653/658	PERDAS EM OUTROS ACTIVOS	0,00	0,00	0,00	0,00	0,00	
66	PERDAS POR REDUÇAO DE JUSTO VALOR	0,00	0,00	0,00	0,00	0,00	
67	PROVISOES DO PERIODO	0,00	0,00	0,00	0,00	0,00	
68	OUTROS GASTOS E PERDAS	2 077,40	1 351,71	1 351,71	2 196,54	6 977,36	
681	IMPOSTOS	734,46	441,25	441,25	717,03	2 333,98	
682/687	OUTROS GASTOS E PERDAS EM ATIVOS	282,97	191,85	191,85	311,75	978,42	
688	OUTROS GASTOS E PERDAS	1 058,96	718,62	718,62	1 167,76	3 665,96	
6881	CORRECCOES DE EXERCICIOS ANTERIORES	1 047,33	710,06	710,06	1 153,54	3 621,39	
6882	DONATIVOS	0,00	0,00	0,00	0,00	0,00	
6883	QUOTIZACOES	0,00	0,00	0,00	0,00	0,00	
6884/8888	OUTROS GASTOS E PERDAS	12,63	8,56	8,56	13,91	43,67	
689	CUSTOS C/APOIO FIN. CONCEDIDOS A UTENTES	0,00	0,00	0,00	0,00	0,00	
69	GASTOS E PERDAS DE FINANCIAMENTO	0,00	0,00	0,00	0,00	0,00	
	TOTAL GASTOS	892 706,03	119 796,88	129 579,76	58 137,28	1 200 219,96	

CLASSE B		RESULTADOS				
	RESULTADO ANTES DE IMPOSTO	-99 937,20	-5 733,55	28 888,42	-9,19	-76 791,53
	IMPOSTO RENDIMENTO EXERCICIO	0,00	0,00	0,00	0,00	0,00
	RESULTADO LIQUIDO	-99 937,20	-5 733,55	28 888,42	-9,19	-76 791,53

CENTRO PAROQUIAL DE FRATERNIDADE CRISTÃ E DE SOLIDARIEDADE SOCIAL DE S. LÁZARO

Rua Sá de Miranda - S. Lázaro

4700 - 000 - Braga

DEMONSTRAÇÃO DE RESULTADOS POR VALÊNCIAS 2018 CARANDÁ

CLASSE 7 CONTA	RENDIMENTOS RUBRICA	TOTAL CRECHE C	TOTAL
71	VENIDAS	0,00	0,00
72	PRESTAÇÃO DE SERVIÇOS	51 521,00	51 521,00
721	QUOTAS UTILIZADORES (MATRICULAS/MENSALIDADES)	51 521,00	51 521,00
722/728	OUTROS SERVIÇOS	0,00	0,00
73	VARIACÃO NOS INVENTÁRIOS DE PRODUÇÃO	0,00	0,00
74	TRABALHOS PARA A PRÓPRIA ENTIDADE	0,00	0,00
75	SUBSÍDIOS, DOAÇÕES E LEGADOS DE EXPLORAÇÃO	144 132,66	144 132,66
751	SUBSÍDIOS ESTADO E OUTROS ENTES PÚBLICOS	144 132,66	144 132,66
7511	ISS	143 790,37	143 790,37
7512	OUTRAS ENTIDADES PÚBLICAS	342,29	342,29
752	SUBSÍDIOS DE OUTRAS ENTIDADES	0,00	0,00
753	DOAÇÕES E HERANÇAS	0,00	0,00
754	LEGADOS	0,00	0,00
76	REVERSÕES	0,00	0,00
761	DE DEPRECIACÕES E AMORTIZAÇÕES	0,00	0,00
762	DE PERDAS POR IMPARIDADE	0,00	0,00
763	DE PROVISÕES	0,00	0,00
764	DE PROVISÕES ESPECÍFICAS	0,00	0,00
77	GANHOS POR AUMENTOS DE JUSTO VALOR	0,00	0,00
78	OUTROS RENDIMENTOS E GANHOS	2 890,68	2 890,68
781	RENDIMENTOS SUPLEMENTARES	58,49	58,49
782	DESCONTOS DE P. PAGAMENTO	0,00	0,00
784	GANHOS EM INVENTÁRIOS	42,06	42,06
787	GANHOS EM ACTIVOS FIXOS	685,76	685,76
788	OUTROS RENDIMENTOS E GANHOS	2 104,36	2 104,36
7881	CORRECCOES DE PERIODOS ANTERIORES	683,19	683,19
7883	IMPUTAÇÃO DE SUBSÍDIOS DE INVESTIMENTO	0,00	0,00
7882-7884/7887	RENDIMENTOS E GANHOS EM ATIVOS	333,92	333,92
7888	OUTROS NÃO ESPECIFICADOS	1 087,26	1 087,26
79	JUROS, DIVIDENDOS E OUTROS RENDIMENTOS SIMILARES	2 029,25	2 029,25
	TOTAL RENDIMENTOS	200 573,59	200 573,59

CLASSE 6 CONTA	GASTOS RUBRICA	TOTAL CRECHE C	TOTAL
61	CUSTO DAS MERCADORIAS E MATÉRIAS CONSUMIDAS	6 869,12	6 869,12
62	FORNECIMENTOS E SERVIÇOS EXTERNOS	28 375,96	28 375,96
621	SUBCONTRATOS	8 138,53	8 138,53
622	SERVIÇOS ESPECIALIZADOS	6 986,93	6 986,93
6221	TRABALHOS ESPECIALIZADOS	4 527,37	4 527,37
6222	PUBLICIDADE E PROPAGANDA	0,00	0,00
6223	VIGILÂNCIA E SEGURANÇA	0,00	0,00
6224	HONORÁRIOS	525,97	525,97
6225	COMISSÕES	0,00	0,00
6226	CONSERVAÇÃO E REPARAÇÃO	1 933,59	1 933,59
6228	OUTROS	0,00	0,00
623	MATERIAIS	1 528,22	1 528,22
6231	FERRAMENTAS E UTENS. DE DESGASTE RÁPIDO	0,00	0,00
6232	LIVROS E DOCUMENTAÇÃO TÉCNICA	0,00	0,00
6233	MATERIAL DE ESCRITÓRIO	151,96	151,96
6234	ARTIGOS PARA OFERTA	547,03	547,03
6235/6238	OUTROS	829,23	829,23
624	ENERGIA E FLUIDOS	5 264,97	5 264,97
6241	ELECTRICIDADE	3 551,77	3 551,77
6242	COMBUSTÍVEIS	725,45	725,45
6243	ÁGUA	883,13	883,13
6248	OUTROS	104,62	104,62
625	DESLOCAÇÕES, ESTADAS E TRANSPORTES	11,45	11,45
6251	DESLOCAÇÕES E ESTADAS	11,45	11,45
6252	TRANSPORTES DE PESSOAL	0,00	0,00
6253	TRANSPORTES DE MERCADORIAS	0,00	0,00
6258	OUTROS	0,00	0,00
626	SERVIÇOS DIVERSOS	6 385,86	6 385,86
6261	RENDAS E ALUGUERES	0,00	0,00
6262	COMUNICAÇÃO	614,06	614,06
6263	SEGUROS	605,91	605,91
6264	ROYALTIES	0,00	0,00
6265	CONTENCIOSO E NOTARIADO	0,00	0,00
6266	DESPESAS DE REPRESENTAÇÃO	0,00	0,00
6267	LIMPEZA, HIGIENE E CONFORTO	5 135,34	5 135,34
6268	OUTROS SERVIÇOS	30,55	30,55
627	ENCARGOS COM UTENTES	60,00	60,00
63	CUSTOS COM PESSOAL	108 586,37	108 586,37
632	REMUNERAÇÕES PESSOAL	87 504,54	87 504,54
6321	REMUNERAÇÕES CERTAS	87 327,39	87 327,39
6322	REMUNERAÇÕES ADICIONAIS	177,15	177,15
634	INDEMNIZAÇÕES	0,00	0,00
6341	ORGÃO SOCIAIS	0,00	0,00
6342	PESSOAL	0,00	0,00
635	ENCARGOS SOBRE REMUNERAÇÕES	19 523,21	19 523,21
6357	FGCT	17,59	17,59
6352	PESSOAL	19 505,62	19 505,62
636	SEGUROS ACID. TRABALHO E DOENÇAS PROFISSIONAIS	1 227,28	1 227,28
6361	ORGÃO SOCIAIS	0,00	0,00
6362	PESSOAL	1 227,28	1 227,28
637	GASTOS DE AÇÃO	0,00	0,00
6371	ORGÃO SOCIAIS	0,00	0,00
6372	PESSOAL	0,00	0,00
638	OUTROS GASTOS COM O PESSOAL	331,34	331,34
6381	ORGÃO SOCIAIS	0,00	0,00
6382	PESSOAL	331,34	331,34
64	GASTOS DE DEPRECIACÃO AMORTIZAÇÃO	4 588,88	4 588,88
641	PROPRIEDADES DE INVESTIMENTO	0,00	0,00
642	ACTIVOS FIXOS TANGÍVEIS	4 588,88	4 588,88
643	ACTIVOS INTANGÍVEIS	0,00	0,00
65	PERDAS POR IMPARIDADE	2 467,10	2 467,10
651	DE DIVIDAS A RECEBER	2 467,10	2 467,10
652	DE INVENTÁRIOS	0,00	0,00
653/658	PERDAS EM OUTROS ACTIVOS	0,00	0,00
66	PERDAS POR REDUÇÃO DE JUSTO VALOR	0,00	0,00
67	PROVISÕES DO PERÍODO	0,00	0,00
68	OUTROS GASTOS E PERDAS	1 453,09	1 453,09
681	IMPOSTOS	474,34	474,34
682/687	OUTROS GASTOS E PERDAS EM ATIVOS	206,24	206,24
688	OUTROS GASTOS E PERDAS	772,52	772,52
6881	CORRECCOES DE EXERCÍCIOS ANTERIORES	763,31	763,31
6882	DONATIVOS	0,00	0,00
6883	QUOTIZAÇÕES	0,00	0,00
6884/6888	OUTROS GASTOS E PERDAS	9,20	9,20
689	CUSTOS C/APOIO FIN. CONCEDIDOS A UTENTES	0,00	0,00
69	GASTOS E PERDAS DE FINANCIAMENTO	0,00	0,00
	TOTAL GASTOS	152 340,53	152 340,53

CLASSE 8	RESULTADOS		
	RESULTADO ANTES DE IMPOSTO	48 233,06	48 233,06
	IMPOSTO RENDIMENTO EXERCÍCIO	0,00	0,00
	RESULTADO LÍQUIDO	48 233,06	48 233,06

CENTRO PAROQUIAL DE FRATERNIDADE CRISTÃ E DE SOLIDARIEDADE SOCIAL DE S. LÁZARO

Rua Sá de Miranda - S. Lázaro

4700 - 000 - Braga

DEMONSTRAÇÃO DE RESULTADOS POR VALÊNCIAS 2018 - CRIAS

CLASSE 7 CONTA	RENDIMENTOS RUBRICA	TOTAL CRIAS UR	TOTAL
71	VENDAS	0,00	0,00
72	PRESTAÇÃO DE SERVIÇOS	23 348,69	23 348,69
721	QUOTAS UTILIZADORES (MATRICULAS/MENSALIDADES)	23 348,69	23 348,69
722/728	OUTROS SERVIÇOS	0,00	0,00
73	VARIACÃO NOS INVENTÁRIOS DE PRODUÇÃO	0,00	0,00
74	TRABALHOS PARA A PRÓPRIA ENTIDADE	0,00	0,00
75	SUBSÍDIOS, DOAÇÕES E LEGADOS DE EXPLORAÇÃO	24 210,43	24 210,43
751	SUBSÍDIOS ESTADO E OUTROS ENTES PÚBLICOS	24 210,43	24 210,43
7511	ISS, IP	24 178,59	24 178,59
7512	OUTRAS ENTIDADES PÚBLICAS	31,84	31,84
752	SUBSÍDIOS DE OUTRAS ENTIDADES	0,00	0,00
753	DOAÇÕES E HERANÇAS	0,00	0,00
754	LEGADOS	0,00	0,00
76	REVERSÕES	0,00	0,00
761	DE DEPRECIACÕES E AMORTIZAÇÕES	0,00	0,00
762	DE PERDAS POR IMPARIDADE	0,00	0,00
763	DE PROVISÕES	0,00	0,00
764	DE PROVISÕES ESPECÍFICAS	0,00	0,00
77	GANHOS POR AUMENTOS DE JUSTO VALOR	0,00	0,00
78	OUTROS RENDIMENTOS E GANHOS	1 861,06	1 861,06
781	RENDIMENTOS SUPLEMENTARES	5,44	5,44
782	DESCONTOS DE P. PAGAMENTO	0,00	0,00
784	GANHOS EM INVENTÁRIOS	3,91	3,91
787	GANHOS EM ACTIVOS FIXOS	63,79	63,79
788	OUTROS RENDIMENTOS E GANHOS	1 787,91	1 787,91
7881	CORRECCOES DE PERIODOS ANTERIORES	63,55	63,55
7883	IMPUTAÇÃO DE SUBSÍDIOS DE INVESTIMENTO	1 592,16	1 592,16
7882-7884/7887	RENDIMENTOS E GANHOS EM ATIVOS	31,06	31,06
7886	OUTROS NÃO ESPECIFICADOS	101,14	101,14
79	JUROS, DIVIDENDOS E OUTROS RENDIMENTOS SIMILARES	388,77	388,77
	TOTAL RENDIMENTOS	49 608,95	49 608,95

CLASSE 6 CONTA	GASTOS RUBRICA	TOTAL CRIAS UR	TOTAL
61	CUSTO DAS MERCADORIAS E MATERIAS CONSUMIDAS	4 168,50	4 168,50
62	FORNIMENTOS E SERVIÇOS EXTERNOS	8 270,92	8 270,92
621	SUBCONTRATOS	4 590,56	4 590,56
622	SERVIÇOS ESPECIALIZADOS	863,97	863,97
6221	TRABALHOS ESPECIALIZADOS	285,37	285,37
6222	PUBLICIDADE E PROPAGANDA	0,00	0,00
6223	VIGILÂNCIA E SEGURANÇA	0,00	0,00
6224	HONORÁRIOS	48,93	48,93
6225	COMISSÕES	0,00	0,00
6226	CONSERVAÇÃO E REPARAÇÃO	525,67	525,67
6228	OUTROS	0,00	0,00
623	MATERIAIS	44,53	44,53
6231	FERRAMENTAS E UTENS. DE DESGASTE RÁPIDO	0,00	0,00
6232	LIVROS E DOCUMENTAÇÃO TÉCNICA	0,00	0,00
6233	MATERIAL DE ESCRITÓRIO	13,41	13,41
6234	ARTIGOS PARA OFERTA	31,12	31,12
6235/6238	OUTROS	0,00	0,00
624	ENERGIA E FLUIDOS	1 651,77	1 651,77
6241	ELECTRICIDADE	899,66	899,66
6242	COMBUSTÍVEIS	65,76	65,76
6243	ÁGUA	188,18	188,18
6248	OUTROS	498,17	498,17
625	DESLOCAÇÕES, ESTADAS E TRANSPORTES	0,60	0,60
6251	DESLOCAÇÕES E ESTADAS	0,60	0,60
6252	TRANSPORTES DE PESSOAL	0,00	0,00
6253	TRANSPORTES DE MERCADORIAS	0,00	0,00
6258	OUTROS	0,00	0,00
626	SERVIÇOS DIVERSOS	659,49	659,49
6261	RENDAS E ALUGUERES	0,00	0,00
6262	COMUNICAÇÃO	54,57	54,57
6263	SEGUROS	149,04	149,04
6264	ROYALTIES	0,00	0,00
6265	CONTENCIOSO E NOTARIADO	0,00	0,00
6266	DESPESAS DE REPRESENTAÇÃO	0,00	0,00
6267	LIMPEZA, HIGIENE E CONFORTO	453,04	453,04
6268	OUTROS SERVIÇOS	2,84	2,84
627	ENCARGOS COM UTENTES	60,00	60,00
63	CUSTOS COM PESSOAL	9 575,06	9 575,06
632	REMUNERAÇÕES PESSOAL	7 588,41	7 588,41
6321	REMUNERAÇÕES CERTAS	7 364,30	7 364,30
6322	REMUNERAÇÕES ADICIONAIS	234,10	234,10
634	INDEMNIZAÇÕES	0,00	0,00
6341	ORGÃO SOCIAIS	0,00	0,00
6342	PESSOAL	0,00	0,00
635	ENCARGOS SOBRE REMUNERAÇÕES	1 638,75	1 638,75
6351	ORGÃO SOCIAIS	0,20	0,20
6352	PESSOAL	1 638,54	1 638,54
636	SEGUROS ACID. TRABALHO E DOENÇAS PROFISSIONAIS	306,82	306,82
6361	ORGÃO SOCIAIS	0,00	0,00
6362	PESSOAL	306,82	306,82
637	GASTOS DE AÇÃO	0,00	0,00
6371	ORGÃO SOCIAIS	0,00	0,00
6372	PESSOAL	0,00	0,00
638	OUTROS GASTOS COM O PESSOAL	31,08	31,08
6381	ORGÃO SOCIAIS	0,00	0,00
6382	PESSOAL	31,08	31,08
64	GASTOS DE REPARAÇÃO AMORTIZAÇÃO	348,65	348,65
641	PROPRIEDADES DE INVESTIMENTO	0,00	0,00
642	ACTIVOS FIXOS TANGÍVEIS	348,65	348,65
643	ACTIVOS INTANGÍVEIS	0,00	0,00
65	PERDAS POR IMPARIDADE	325,00	325,00
651	DE DÍVIDAS A RECEBER	325,00	325,00
652	DE INVENTÁRIOS	0,00	0,00
653/658	PERDAS EM OUTROS ACTIVOS	0,00	0,00
66	PERDAS POR REDUÇÃO DE JUSTO VALOR	0,00	0,00
67	PROVISÕES DO PERÍODO	0,00	0,00
68	OUTROS GASTOS E PERDAS	135,17	135,17
681	IMPOSTOS	44,12	44,12
682/687	OUTROS GASTOS E PERDAS EM ATIVOS	19,18	19,18
688	OUTROS GASTOS E PERDAS	71,86	71,86
6881	CORRECCOES DE EXERCÍCIOS ANTERIORES	71,01	71,01
6882	DOATIVOS	0,00	0,00
6883	QUOTIZAÇÕES	0,00	0,00
6884/6888	OUTROS GASTOS E PERDAS	0,86	0,86
689	CUSTOS C/APOIO FIN. CONCEDIDOS A UTENTES	0,00	0,00
69	GASTOS E PERDAS DE FINANCIAMENTO	0,00	0,00
	TOTAL GASTOS	22 823,31	22 823,31
CLASSE 8	RESULTADOS		
	RESULTADO ANTES DE IMPOSTO	26 785,64	26 785,64
	IMPOSTO RENDIMENTO EXERCÍCIO	0,00	0,00
	RESULTADO LÍQUIDO	26 785,64	26 785,64

CENTRO PAROQUIAL DE FRATERNIDADE CRISTÃ E DE SOLIDARIEDADE SOCIAL DE S. LÁZARO

Rua Sá de Miranda - S. Lázaro

4700 - 000 - Braga

DEMONSTRAÇÃO DE RESULTADOS POR VALÊNCIAS 2018

CLASSE 7		RENDIMENTOS	Contínua social	Obras Remediação/ projetos em curso	Formação	TOTAL
CONTA	RUBRICA					
71	VENDEDAS					0,00
72	PRESTAÇÃO DE SERVIÇOS		0,00	0,00	0,00	0,00
721	QUOTAS UTILIZADORES (MATRICULAS/MENSALIDADES)					0,00
722/728	OUTROS SERVIÇOS					0,00
73	VARIAÇÃO NOS INVENTÁRIOS DE PRODUÇÃO					0,00
74	TRABALHOS PARA A PRÓPRIA ENTIDADE					0,00
75	SUBSÍDIOS, DOAÇÕES E LEGADOS DE EXPLORAÇÃO	23 057,50		0,00	13 429,72	36 487,22
751	SUBSÍDIOS ESTADO E OUTROS ENTES PÚBLICOS	23 057,50		0,00	0,00	23 057,50
7511	ISS, IP					0,00
7512	OUTRAS ENTIDADES PÚBLICAS	23 057,50				0,00
752	SUBSÍDIOS DE OUTRAS ENTIDADES				13 429,72	13 429,72
753	DOAÇÕES E HERANÇAS					0,00
754	LEGADOS					0,00
76	REVERSÕES		0,00	0,00	0,00	0,00
761	DE DEPRECIACÕES E AMORTIZAÇÕES					0,00
762	DE PERDAS POR IMPARIDADE					0,00
763	DE PROVIÇÕES					0,00
764	DE PROVIÇÕES ESPECÍFICAS					0,00
77	GANHOS POR AUMENTOS DE JUSTO VALOR					0,00
78	OUTROS RENDIMENTOS E GANHOS		0,00	0,00	0,00	0,00
781	RENDIMENTOS SUPLEMENTARES					0,00
782	DESCONTOS DE P. PAGAMENTO					0,00
784	GANHOS EM INVENTÁRIOS					0,00
787	GANHOS EM ACTIVOS FIXOS					0,00
788	OUTROS RENDIMENTOS E GANHOS		0,00	0,00	0,00	0,00
7881	CORRECCOES DE PERIODOS ANTERIORES					0,00
7883	IMPUTAÇÃO DE SUBSÍDIOS DE INVESTIMENTO					0,00
7882,7884/7887	RENDIMENTOS E GANHOS EM ACTIVOS					0,00
7888	OUTROS NÃO ESPECIFICADOS					0,00
79	JUROS, DIVIDENDOS E OUTROS RENDIMENTOS SIMILARES					0,00
	TOTAL RENDIMENTOS	23 057,50	0,00	0,00	13 429,72	36 487,22
CLASSE 6		GASTOS	Contínua Social	Obras Remediação/ projetos em curso	Formação	TOTAL
CONTA	RUBRICA					
61	CUSTO DAS MERCADORIAS E MATERIAS CONSUMIDAS					0,00
62	FORNECIMENTOS E SERVIÇOS EXTERNOS	19 789,80	3 542,40	199,79		23 531,99
621	SUBCONTRATOS	19 789,80				19 789,80
622	SERVIÇOS ESPECIALIZADOS	0,00	3 542,40	0,00		3 542,40
6221	TRABALHOS ESPECIALIZADOS					0,00
6222	PUBLICIDADE E PROPAGANDA		3 542,40			3 542,40
6223	VIGILÂNCIA E SEGURANÇA					0,00
6224	HONORÁRIOS					0,00
6225	COMISSÕES					0,00
6226	CONSERVAÇÃO E REPARAÇÃO					0,00
6228	OUTROS					0,00
623	MATERIAIS	0,00	0,00	0,00		0,00
6231	FERRAMENTAS E UTENS. DE DESGASTE RÁPIDO					0,00
6232	LIVROS E DOCUMENTAÇÃO TÉCNICA					0,00
6233	MATERIAL DE ESCRITÓRIO					0,00
6234	ARTIGOS PARA OFERTA					0,00
6235/6238	OUTROS					0,00
624	ENERGIA E FLUIDOS	0,00	0,00	0,00		0,00
6241	ELECTRICIDADE					0,00
6242	COMBUSTÍVEIS					0,00
6243	ÁGUA					0,00
6248	OUTROS					0,00
625	DESLOCAÇÕES, ESTADAS E TRANSPORTES	0,00	0,00	0,00		0,00
6251	DESLOCAÇÕES E ESTADAS					0,00
6252	TRANSPORTES DE PESSOAL					0,00
6253	TRANSPORTES DE MERCADORIAS					0,00
6258	OUTROS					0,00
626	SERVIÇOS DIVERSOS	0,00	0,00	199,79		199,79
6261	RENDAS E ALUGUERES					0,00
6262	COMUNICAÇÃO					0,00
6263	SEGUROS			199,79		199,79
6264	ROYALTIES					0,00
6265	CONTENCIOSO E NOTARIADO					0,00
6266	DESPESAS DE REPRESENTAÇÃO					0,00
6267	LIMPEZA, HIGIENE E CONFORTO					0,00
6268	OUTROS SERVIÇOS					0,00
627	ENCARGOS COM UTENTES	0,00	0,00	0,00		0,00
63	CUSTOS COM PESSOAL	0,00	0,00	0,00		0,00
632	REMUNERAÇÕES PESSOAL	0,00	0,00	0,00		0,00
6321	REMUNERAÇÕES CERTAS					0,00
6322	REMUNERAÇÕES ADICIONAIS					0,00
634	INDEMNIZAÇÕES	0,00	0,00	0,00		0,00
6341	ORGÃO SOCIAIS					0,00
6342	PESSOAL					0,00
635	ENCARGOS SOBRE REMUNERAÇÕES	0,00	0,00	0,00		0,00
6351	ORGÃO SOCIAIS					0,00
6352	PESSOAL					0,00
636	SEGUROS ACID, TRABALHO E DOENÇAS PROFISSIONAIS	0,00	0,00	0,00		0,00
6361	ORGÃO SOCIAIS					0,00
6362	PESSOAL					0,00
637	GASTOS DE AÇÃO	0,00	0,00	0,00		0,00
6371	ORGÃO SOCIAIS					0,00
6372	PESSOAL					0,00
638	OUTROS GASTOS COM O PESSOAL	0,00	0,00	0,00		0,00
6381	ORGÃO SOCIAIS					0,00
6382	PESSOAL					0,00
64	GASTOS DE DEPRECIACAO AMORTIZACAO	0,00	256,13	0,00		256,13
641	PROPRIÉDADES DE INVESTIMENTO					0,00
642	ACTIVOS FIXOS TANGÍVEIS		256,13			256,13
643	ACTIVOS INTANGÍVEIS					0,00
65	PERDAS POR IMPARIDADE	0,00	0,00	0,00		0,00
651	DE DIVIDAS A RECEBER					0,00
652	DE INVENTÁRIOS					0,00
653/658	PERDAS EM OUTROS ACTIVOS					0,00
66	PERDAS POR REDUÇÃO DE JUSTO VALOR					0,00
67	PROVIÇÕES DO PERÍODO					0,00
68	OUTROS GASTOS E PERDAS	0,00	0,00	58 350,21		58 350,21
681	IMPOSTOS					27,82
682/687	OUTROS GASTOS E PERDAS EM ACTIVOS				58 322,39	58 322,39
688	OUTROS GASTOS E PERDAS	0,00	0,00	0,00		0,00
6881	CORRECCOES DE EXERCÍCIOS ANTERIORES					0,00
6882	DONATIVOS					0,00
6883	QUOTIZACÕES					0,00
6884/6888	OUTROS GASTOS E PERDAS					0,00
689	CUSTOS C/APOHO FIN. CONCEDIDOS A UTENTES					0,00
69	GASTOS E PERDAS DE FINANCIAMENTO					0,00
	TOTAL GASTOS	19 789,80	3 798,53	58 550,00		82 138,33
CLASSE 8		RESULTADOS				
	RESULTADO ANTES DE IMPOSTO	3 267,70	-3 798,53	-45 120,28		-45 651,11
	IMPOSTO RENDIMENTO EXERCÍCIO	0,00	0,00	0,00		0,00
	RESULTADO LÍQUIDO	3 267,70	-3 798,53	-45 120,28		-45 651,11

Handwritten signature and initials, including "F 20" and a large scribble.

CENTRO SOCIAL DA PARÓQUIA DE S. JOSÉ DE S. LÁZARO

Demonstração individual de fluxos de caixa do período findo em 31.12.2018 e 31.12.2017

NIPC: 501 540 555

RUBRICAS	NOTAS	Períodos	
		2018	2017
Fluxos de caixa das actividades operacionais - método directo			
Recebimentos de clientes e utentes	+	1 111 565,90	1 105 787,93
Pagamento de subsídios	-		
Pagamentos de apoios	-		
Pagamento de bolsas	-		
Pagamentos a fornecedores	-	(874 964,57)	(862 184,41)
Pagamentos ao pessoal	-	(1 618 849,64)	(1 584 677,32)
Caixa gerada pelas operações	+/-	(1 382 248,31)	(1 341 073,80)
Pagamento/recebimento do imposto sobre o rendimento	-/+	-	-
Outros recebimentos/pagamentos	+/-	1 604 703,80	1 600 960,15
Fluxos de caixa das actividades operacionais (1)	+/-	222 455,49	259 886,35
Fluxos de caixa das actividades de investimento			
Pagamentos respeitantes a:			
Activos fixos tangíveis	-	(29 527,60)	(84 338,63)
Activos intangíveis	-	-	-
Investimentos financeiros	-	-	-
Investimentos em curso	-	-	-
Outros activos	-	-	-
Recebimentos provenientes de:			
Activos fixos tangíveis	+	-	-
Activos intangíveis Investimentos financeiros	+	-	-
Outros activos	+	-	-
Subsídios ao investimento	+	-	-
Juros e rendimentos similares	+	-	-
Dividendos	+	-	-
Fluxos de caixa das actividades de investimento (2)	+/-	(29 527,60)	(84 338,63)
Fluxos de caixa das actividades de financiamento			
Recebimentos provenientes de:			
Financiamentos obtidos	+		
Realizações de capital e de outros instrumentos de capital próprio	+		
Cobertura de prejuízos	+		
Doações	+		
Outras operações de Financiamento	+		
Pagamentos respeitantes a:			
Financiamentos obtidos	-		
Juros e gastos similares	-		
Dividendos	-		
Reduções de capital e de outros instrumentos de capital próprio	-		
Outras operações de financiamento	-		
Fluxos de caixa das actividades de financiamento (3)			
Varição de caixa e seus equivalentes (1)+(2)+(3)		192 927,89	175 547,72
Efeito das diferenças de câmbio	+/-		
Caixa e seus equivalentes no início do período	+/-	2 421 473,73	2 245 926,01
Caixa e seus equivalentes no fim do período	+/-	2 614 401,62	2 421 473,73

CENTRO PAROQUIAL DE FRATERNIDADE CRISTÁ E DE SOLIDARIEDADE SOCIAL DE S. LÁZARO

Rua Sá de Miranda - S. Lázaro

4700 – 000 – Braga

CENTRO SOCIAL DA PARÓQUIA DE S. JOSÉ DE S. LÁZARO

Demonstração individual das alterações nos fundos patrimoniais no período 2017


DESCRIÇÃO	NOTAS	Fundos Patrimoniais atribuídos aos instituidores da entidade-mãe						Total	Interesses minoritários	Total de Fundos Patrimoniais	
		Fundos	Excedentes técnicos	Reservas	Resultados transferidos	Ajustamentos em activos financeiros	Excedentes de revalorização				Outras variações no capital próprio
POSICÃO NO INÍCIO DO PERÍODO 2017	1	20 951,54	-	49 879,78	4 480 046,72	-	-	1 629 168,94	69 293,82	6 229 340,80	6 229 340,80
ALTERAÇÕES NO PERÍODO											
Primeira adopção de novo referencial contabilístico											
Alterações de políticas contabilísticas											
Alterações de políticas contabilísticas											
Retirada de activos não reconhecidos nos fundos patrimoniais											
Exatidão de resultados financeiros											
Ajustamentos por impostos diferidos											
Outras alterações reconhecidas nos Fundos Patrimoniais											
	2	-	-	-	69 293,82	-	-	(36 888,11)	(69 293,82)	(36 888,11)	(36 888,11)
	3	-	-	-	69 293,82	-	-	(36 888,11)	(69 293,82)	(36 888,11)	(36 888,11)
	4=2+3	-	-	-	69 293,82	-	-	-	54 012,10	54 012,10	54 012,10
RESULTADO LÍQUIDO DO PERÍODO									(15 281,72)	17 123,99	17 123,99
RESULTADO INTEGRAL											
OPERAÇÕES COM INSTITUIDORES NO PERÍODO											
Fundos											
Subsídios, doações e legados											
Outras operações											
	5	-	-	-	-	-	-	-	-	-	-
POSICÃO NO FIM DO PERÍODO 2017	6=1+2+3+4+5	20 951,54	-	49 879,78	4 529 340,54	-	-	1 592 280,83	54 012,10	6 246 464,79	6 246 464,79

CENTRO PAROQUIAL DE FRATERNIDADE CRISTÃ E DE SOLIDARIEDADE SOCIAL DE S. LÁZARO
 Rua Sá de Miranda - S. Lázaro
 4700 – 000 – Braga

CENTRO SOCIAL DA PARÓQUIA DE S. JOSÉ DE S. LÁZARO
 Demonstração Individual das alterações nos fundos patrimoniais no período 2018

DESCRIÇÃO	NOTAS	Fundos Patrimoniais atribuídos aos instituidores da entidade-não										
		Fundos	Excedentes técnicos	Reservas	Resultados transferidos	Ajustamentos em activos financeiros	Excedentes de revalorização	Outras variações no capital próprio	Resultado líquido do período	Total	Interesses minoritários	Total de Fundos Patrimoniais
ALTERAÇÕES NO PERÍODO	1	20 951,54	-	49 879,78	4 529 340,54	-	-	1 592 280,83	54 012,10	6 246 464,79	-	6 246 464,79
Primeira adopção de novo referencial contabilístico												
Alterações de políticas contabilísticas												
Diferenças de avaliação												
Reajustes de avaliação												
Exatidão da avaliação												
Ajustamentos por impostos diferidos												
Outras alterações reconhecidas nos Fundos Patrimoniais	2	-	-	-	54 012,10	-	-	(36 888,11)	(54 012,10)	(36 888,11)	-	(36 888,11)
RESULTADO LÍQUIDO DO PERÍODO	2				54 012,10			(36 888,11)	(54 012,10)	(36 888,11)		(36 888,11)
RESULTADO INTEGRAL	3				54 012,10				46 832,33	46 832,33		46 832,33
OPERAÇÕES COM INSTITUIDORES NO PERÍODO	4=2+3								(7 179,77)	9 944,22		9 944,22
Fundos												
Subsídios, doações e legados												
Outras operações	5											
POSICÃO NO FIM DO PERÍODO 2018	6=1+2+3+5	20 951,54	-	49 879,78	4 583 352,64	-	-	1 555 392,72	46 832,33	6 256 409,01	-	6 256 409,01

Euro



ANEXO ÀS DEMONSTRAÇÕES FINANCEIRAS

31 de Dezembro de 2018

1. Identificação da entidade:

O Centro Paroquial de Fraternidade Cristã e Solidariedade Social de São Lázaro, IPSS, NIPC 501 540 555, é uma Instituição Particular de Solidariedade Social, com sede na Rua Sá de Miranda, na cidade de Braga.

A actividade principal desenvolvida é o CAE 88990 de Outras Actividades de Apoio Social sem alojamento e como actividade secundária o CAE 88101 de Actividades de Apoio Social para Pessoas Idosas.

Em termos de Valências, possui um grupo designado por Sá de Miranda com ATL, Jardim de Infância, e Creche, com uma média de 363 utentes e 35 funcionários.

A unidade do Fujacal tem Creche, com um total médio de 41 utentes e 8 funcionários.

O Carandá possui uma Creche com 43 utentes e 8 funcionários.

Foi durante o ano centralizado nos serviços da sede um conjunto de valências que agora engloba as valências de adultos, num total de 204 utentes e um total médio de funcionários de 50, incluindo centro de dia, apoio domiciliário, lar e centro de convívio.

Existe ainda o Crias com apoio a um total médio de 4 utentes portadores de SIDA.

2. Referencial contabilístico da preparação das demonstrações financeiras:

2.1. Pressupostos, âmbito, expressão monetária e enquadramento:

Os registos contabilísticos foram efectuados de acordo com as Normas Contabilísticas do Sistema de Normalização Contabilística para Entidades do Sector não Lucrativo, cujo enquadramento legal está definido pelo DL-36A/2011, e pelas demais normas que o complementam, designadamente:

- Portaria n.º 105/2011, de 14 de Março;
- Portaria n.º 106/2011, de 14 de Março;
- Aviso n.º 6726-B/2011, de 14 de Março.

Sempre que o SNC-ESNL não responda a aspectos particulares de transacções ou situações que se coloquem a dada entidade em matéria de contabilização ou relato financeiro ou a lacuna em causa seja de tal modo relevante que a sua não integração impeça o objectivo de ser prestada informação que, de forma verdadeira e apropriada, traduza a posição financeira numa certa data

e o desempenho para o período abrangido, fica desde já estabelecido, tendo em vista somente a integração dessa lacuna, o recurso, supletivamente e pela ordem indicada:

- a) Ao SNC, aprovado pelo Decreto - Lei n.º 158/2009, de 13 de Julho, e demais legislação complementar;
- b) Às normas internacionais de contabilidade, adoptadas ao abrigo do Regulamento (CE) n.º 1606/2002, do Parlamento Europeu e do Conselho, de 19 de Julho;
- c) Às normas internacionais de contabilidade (IAS) e normas internacionais de relato financeiro (IFRS), emitidas pelo IASB, e respectivas interpretações SIC -IFRIC.

Todos os mapas encontram-se expressos em Euros não tendo sido necessário realiza conversões monetárias

2.2. Indicação e justificação das disposições do SNC-ESNL que, em casos excepcionais, foram derogadas:

Nos períodos abrangidos pelas presentes demonstrações financeiras não foram derogadas quaisquer disposições do SNC-ENSL que tenham produzido efeitos materialmente relevantes e que pudessem pôr em causa a imagem verdadeira e apropriada que devem transmitir aos interessados pelas informações disponibilizadas.

2.3. Indicação e comentário das contas do balanço e da demonstração dos resultados cujos conteúdos não são comparáveis com os do período anterior:


Não se registaram no período quaisquer alterações das políticas contabilísticas relativamente às utilizadas no período anterior, não houve necessidade de proceder a qualquer reclassificação das quantias comparativas decorrente de quaisquer erros reportados a períodos anteriores e não se registaram alterações significativas do âmbito da actividade da Entidade que possam prejudicar a comparabilidade dos itens das demonstrações financeiras ou pôr em causa a característica qualitativa das informações disponibilizadas.

3. Principais políticas contabilísticas:

3.1 Bases de mensuração utilizadas na preparação das demonstrações financeiras:

a) Fluxos de Caixa:

A demonstração dos fluxos de caixa é preparada através do método direto.



A Entidade classifica na rubrica “Caixa e seus equivalentes” o dinheiro em caixa, os depósitos à ordem, os depósitos a prazo e os instrumentos financeiros com vencimento a menos de três meses e para os quais o risco de alteração de valor é insignificante.

A demonstração dos fluxos de caixa evidencia, separadamente, as atividades seguintes, que compreendem, designadamente:

- Atividades Operacionais: recebimentos de clientes, pagamentos de fornecedores, pagamentos ao pessoal, pagamentos de impostos e outros relacionados com a atividade operacional;
- Atividades de Investimento: pagamentos decorrentes da compra e recebimentos de venda de ativos fixos tangíveis e de ativos intangíveis, pagamentos relativos a aquisições e recebimentos por alienações de instrumentos de capital próprio de outras entidades, pagamentos e recebimentos por empréstimos concedidos a outras entidades;
- Atividades de Financiamento: pagamentos e recebimentos referentes a empréstimos obtidos e a contratos de locação financeira, pagamento de dividendos, recebimentos por emissão de ações ou de outros instrumentos de capital próprio e pagamentos e recebimentos por aquisição e alienação de ações próprias.

b) Ativos Intangíveis:

Os ativos intangíveis apenas são reconhecidos quando for provável que deles advenham benefícios económicos futuros para a Entidade, sejam por ela controláveis e que possam ser mensurados com fiabilidade.

As despesas com o desenvolvimento para os quais a Entidade demonstre a capacidade técnica e a intenção de completar o seu desenvolvimento e iniciar a sua comercialização e/ou uso, e relativamente às quais seja provável que o ativo criado venha a gerar benefícios futuros, são capitalizadas. As despesas de desenvolvimento que não cumpram estes critérios e as despesas de investigação incorridas nas fases de pesquisa, são registadas como gastos no período em que são incorridos.

Os ativos intangíveis que se encontram reconhecidos consiste, essencialmente, em aplicações informáticas adquiridas para suportarem a atividade corrente da Entidade, encontrando-se mensuradas e registadas pelo seu custo de aquisição, deduzido de amortizações acumuladas.

Estes ativos, de vida útil finita, são amortizados pelo método da linha reta, a partir do momento em que se inicia o seu uso ou que se encontrem concluídos, durante um período que varia de acordo com o descrito no ponto 6 deste anexo.

O valor das amortizações decorrente da aplicação das taxas de amortização correspondente aos anos de vida útil é calculado numa base anual.

As mais ou menos valias resultantes de retiradas ou alienações destes ativos são determinadas pela diferença entre o preço de venda, se definido, e a quantia escriturada na data em que ocorrerem, sendo registadas na demonstração dos resultados por naturezas como "Outros rendimentos e ganhos" ou "Outros gastos e perdas".

c) Ativos fixos tangíveis:

Os ativos fixos tangíveis apenas são reconhecidos quando for provável que deles advenham benefícios económicos futuros para a Entidade, sejam por ela controláveis e que os mesmos possam ser mensurados com fiabilidade.


Os ativos reconhecidos encontram-se mensurados de acordo com o modelo do custo, na sequência do que estes ativos são escriturados pelo seu custo de aquisição, deduzido das correspondentes depreciações e de eventuais perdas por imparidade acumuladas.

Os ativos fixos tangíveis em curso representam um ativo em fase de construção, encontrando-se registados ao custo de aquisição, deduzido de eventuais perdas de imparidade, não sendo passíveis de depreciação.

As depreciações destes ativos iniciam-se quando estiverem disponíveis para uso e só cessam na data em que forem desreconhecidos se, entretanto, não ficarem integralmente depreciados.

As depreciações são calculadas sistematicamente pelo método da linha reta, de uma forma consistente de período a período. De acordo com este método, a depreciação é constante durante a vida útil do ativo se o seu valor residual não se alterar. As taxas de depreciação utilizadas encontram-se discriminadas no ponto 6 deste anexo.

O valor das depreciações decorrente da aplicação das taxas de depreciação é calculado numa base anual.



Aquando de retiradas ou alienações destes ativos, as mais ou menos valias delas resultantes são determinadas pela diferença entre o preço de venda, se definido, e a quantia escriturada na data em que ocorrerem, sendo registadas na demonstração dos resultados por naturezas como “Outros rendimentos e ganhos” ou “Outros gastos e perdas”.

d) Inventários:

As mercadorias, matérias-primas, subsidiárias e de consumo encontram-se valorizadas ao custo de aquisição. No entanto, se o valor realizável líquido for inferior, designadamente devido à diminuição da cotação do mercado, da deterioração ou obsolescência, da subida dos custos de acabamento ou dos necessários para realizar a venda, ou ainda, do valor recuperável pelo uso na conversão de produtos acabados cuja cotação no mercado tenha sido reduzida, justifica-se o reconhecimento de imparidades nos períodos em que as necessidades de ajustamento são constatadas, utilizando o custo de reposição como referencial.

A reversão de perdas por imparidade reconhecidas em períodos anteriores é registada quando existem indícios de que as perdas de imparidade já não se justificam ou diminuíram, sendo expressa na demonstração dos resultados por naturezas como “Imparidade de inventários (perdas/reversões)”. Contudo, a reversão só é efetuada até ao limite da quantia das perdas por imparidade acumuladas antes reconhecidas.

A Entidade utiliza o regime de inventário Intermitente, de acordo com a possibilidade prevista no nº 1 do artigo 12º do Decreto-Lei nº 158/2009 de 13 de Julho.

e) Impostos sobre o rendimento do período

A entidade em questão encontra-se abrangida por uma isenção definitiva de imposto, estabelecida pelo Artg. 10º do Código do Rendimentos de pessoas Colectivas.

f) Instrumentos Financeiros:

• **Dívidas a terceiros:**

As dívidas a terceiros são registadas pelo seu valor nominal e expressas no balanço no passivo, sendo enquadradas no passivo corrente ou não corrente se os seus vencimentos ocorrerem a menos ou a mais de um ano, respetivamente. O seu desreconhecimento só ocorre quando

cessarem as obrigações decorrentes dos contratos, designadamente quando tiver havido lugar a liquidação, cancelamento ou expiração.

• **Passivos financeiros e instrumentos de fundos patrimoniais:**

Os passivos financeiros e os instrumentos de fundos patrimoniais são classificados de acordo com a substância contratual da transação, independentemente da forma legal que assumem.

Um instrumento financeiro é classificado como um passivo financeiro quando existe uma obrigação contratual de a sua liquidação ser efetuada mediante a entrega de dinheiro ou outro ativo financeiro, independentemente da sua forma legal, sendo registado inicialmente pelo seu valor nominal, acrescido dos eventuais custos incorridos com a realização da operação.

Um instrumento financeiro é classificado como instrumento de fundos patrimoniais quando os respetivos subscritores fiquem obrigados a entregar dinheiro ou qualquer outro recurso em contrapartida. No entanto, os aumentos de fundos patrimoniais só são reconhecidos e expressos no balanço desde que aquelas entregas sejam concretizadas.

• **Caixa e depósitos bancários:**

Os montantes incluídos na rubrica "Caixa e depósitos bancários" correspondem aos valores de caixa, depósitos bancários, depósitos a prazo, que sejam mobilizáveis num prazo inferior a 12 meses, são reconhecidos no ativo corrente; caso contrário, e ainda quando existirem limitações à sua disponibilidade ou movimentação, são reconhecidos no ativo não corrente.

g) Benefícios dos empregados:

Os benefícios de curto prazo dos empregados incluem salários, ordenados, complementos de trabalho noturno, retribuições eventuais por trabalho extraordinário, prémios de produtividade e assiduidade, subsídio de alimentação, subsídio de férias e de Natal, abonos para falhas e quaisquer outras retribuições adicionais decididas pontualmente pelo órgão de gestão. Para além

disso, são ainda incluídas as contribuições para a Segurança Social de acordo com a incidência contributiva decorrente da legislação aplicável, as faltas autorizadas e remuneradas e ainda, eventuais participações nos lucros e gratificações, desde que o seu pagamento venha a decorrer dentro dos 12 meses subsequentes ao encerramento do período.

As obrigações decorrentes dos benefícios de curto prazo são reconhecidas como gastos no período em que os serviços são prestados, numa base não descontada, por contrapartida do reconhecimento de um passivo que se extingue com o pagamento respetivo.

De acordo com a legislação laboral aplicável, o direito a férias e subsídio de férias relativo ao período, por este coincidir com o ano civil, vence-se em 31/12 de cada ano, sendo somente pago durante o período seguinte, pelo que os gastos correspondentes encontram-se reconhecidos como benefícios de curto prazo e tratados de acordo com o anteriormente referido.

Não existem quaisquer benefícios pós-emprego nem outros benefícios dos empregados a médio-longo prazo.

3.2 Outras políticas contabilísticas:

a) Especialização de períodos:

Os gastos e rendimentos são registados no período a que se referem independentemente do seu pagamento ou recebimento, de acordo com o regime do acréscimo. As diferenças entre os montantes recebidos e pagos e as correspondentes receitas e despesas são registadas nas rubricas "Outras contas a receber e a pagar" ou "Diferimentos".

b) Eventos subsequentes:

Não ocorreram quaisquer eventos após a data do balanço que proporcionassem provas ou informações adicionais sobre condições que existiam naquela data e que justificassem a realização de ajustamentos nas demonstrações financeiras da Instituição. Após aquela data, não se registaram também eventos materialmente relevantes que justificassem a sua divulgação neste anexo.

3.3 Principais pressupostos relativos ao futuro:

As demonstrações financeiras foram preparadas a partir dos livros e registos contabilísticos da Entidade, no pressuposto da continuidade das operações, não se tendo registado quaisquer eventos subsequentes à data do balanço que tenham alterado este quadro.

De acordo com as rentabilidades correntes e esperada, os planos de pagamento e de reembolso de dívidas e as fontes de financiamento potenciais, não é expectável que a continuidade da Entidade possa ser posta em causa.

3.4 Principais fontes de incerteza das estimativas:

As estimativas de valores futuros que se justificaram reconhecerem nas demonstrações financeiras refletem a evolução previsível da Instituição no quadro do seu plano estratégico e as informações disponíveis face a acontecimentos passados e a situações equivalentes de outras Entidades do setor, não sendo previsível qualquer alteração significativa deste enquadramento a curto prazo que possa pôr em causa a validade dessas estimativas.

4. Fluxos de Caixa

Ref. Balanço: Caixa e Depósitos Bancários
Ref.anexo: 3.1 a)

- **Desagregação dos valores inscritos na rubrica de caixa e depósitos bancários**

Rubricas	2018	2017
Depósitos Bancários a Prazo	1.717.614,13	1.696.343,92
Depósitos Bancários à Ordem	340.017,21	186.570,77
Outros ativos financeiro	539.124,25	519.024,25
Caixa – Numerário e Valores	17.646,03	19.534,79
	<u>2.614.401,62</u>	<u>2.421.473,73</u>

Na rubrica outros ativos financeiros estão registados 115.000,00€ relativos a fundos de investimento, depositados em conta do BPI e 424.124,25€ em Obrigações de Dívida Pública, ambos registados ao preço de aquisição.

5. Políticas contabilísticas, alterações nas políticas contabilísticas e erros:

Não se registou no período qualquer alteração das políticas contabilísticas adotadas em períodos anteriores, as quais têm vindo a ser aplicadas de forma consistente em operações semelhantes, outros acontecimentos e condições, pelo que a informação disponibilizada é fiável e relevante para a tomada de decisões. Em conformidade, as demonstrações financeiras representam da forma adequada e fidedigna a posição financeira e o desempenho, refletem a substância económica das operações, são neutras e prudentes.

No período não se registaram erros materialmente relevantes relativos a períodos anteriores que tenham justificado qualquer ajustamento, nem existem informações disponíveis que possam pôr substancialmente em causa as estimativas efetuadas.

6. Ativos fixos tangíveis:

Ref.balanço: Ativos fixos tangíveis
 Ref.d.r.nat.: Gastos / Reversões de depreciação e amortização
 Ref.anexo: 3.1 c)

• Bases de mensuração:

As bases de mensuração dos ativos fixos tangíveis usadas pela Entidade encontram-se definidas na alínea c) do ponto 3.1 deste anexo.

• Métodos de depreciação usados:

Os métodos de depreciação dos ativos fixos tangíveis usados pela Entidade encontram-se definidos na alínea c) do ponto 3.1 deste anexo.

• Vidas úteis e taxas de depreciação usadas:

As depreciações do período foram calculadas, por classe de ativo, com base nas suas vidas úteis e utilizando as taxas mínimas delas decorrentes, constantes do quadro seguinte:

Classes	Anos	Taxas de depreciação
Edifícios e outras construções	50	2,00%
Equipamento básico	6	16,66%
Equipamento de transporte	5	20,00%
Equipamento administrativo	5	20,00%
Ferramentas e utensílios	4	25,00%
Propriedades de investimento	50	2,00%

CENTRO SOCIAL DA PARÓQUIA DE S. JOSÉ DE S. LÁZARO

Ano: 2018

AMORTIZAÇÕES E PROVISÕES

Rubricas	Saldo inicial	Reforço	Regularizações	Saldo final
Ativo Fixos Intangíveis				
Despesas de instalação	0,0	0,0	0,0	0,0
	0,0	0,0	0,0	0,0
Ativos Fixos Tangíveis				
Terrenos e recursos naturais	0,00	0,00	0,00	0,00
Edifícios e outras construções	841 724,12	80 032,93	0,00	921 757,05
Equipamento básico	641 579,40	58 198,05	0,00	699 777,45
Equipamento de transporte	178 281,32	22 837,08	0,00	201 118,40
Ferramentas e utensílios	212,89	0,00	0,00	212,89
Equipamento administrativo	208 378,92	1 770,06	0,00	210 148,98
Taras e vasilhame	0,00	0,00	0,00	0,00
Animais prod, trab, reprodução	0,00	0,00	0,00	0,00
Outras imobiliz corpóreas	1 139,70	0,00	0,00	1 139,70
	1 871 316,35	162 838,12	0,00	2 034 154,47
Investimentos financeiros				
Participações de capital	0,00	0,00	0,00	0,00
Obrigações e títulos participação	0,00	0,00	0,00	0,00
Empréstimos de financiamento	0,00	0,00	0,00	0,00
Outras aplicações financeiras	0,00	0,00	0,00	0,00
	0,00	0,00	0,00	0,00
Propriedades de Investimento				
Investimentos em imóveis	0,00	0,00	0,00	0,00
	0,00	0,00	0,00	0,00

CENTRO SOCIAL DA PARÓQUIA DE S. JOSÉ DE S. LÁZARO

2018

ACTIVO FIXOS (BRUTO)

Rubricas	Saldo inicial	Reavaliação	Aumentos			Alienações	Transferén. e abates	Saldo final
			PIDDAC	O. Subs.	O. Financ.			
Ativo Fixos Intangíveis								
Despesas de instalação	0,00	0,00	0,00	0,00	0,00	0,00	0,00	0,00
Imobilizações em curso	0,00	0,00	0,00	0,00	0,00	0,00	0,00	0,00
Adiantamentos em curso	0,00	0,00	0,00	0,00	0,00	0,00	0,00	0,00
Adiant p/c imob incorpóreas	0,00	0,00	0,00	0,00	0,00	0,00	0,00	0,00
	0,00	0,00	0,00	0,00	0,00	0,00	0,00	0,00
Ativos Fixos Tangíveis								
Terrenos e recursos naturais	24 962,39	0,00	0,00	0,00	0,00	0,00	0,00	24 962,39
Edifícios e outras construções	4 392 337,67	0,00	0,00	0,00	6 949,50	0,00	0,00	4 399 287,17
Equipamento básico	770 861,65	0,00	0,00	0,00	21 362,60	0,00	0,00	792 224,25
Equipamento de transporte	226 588,01	0,00	0,00	0,00	0,00	0,00	0,00	226 588,01
Ferramentas e utensílios	212,89	0,00	0,00	0,00	0,00	0,00	0,00	212,89
Equipamento administrativo	221 541,03	0,00	0,00	0,00	1 215,50	0,00	0,00	222 756,53
Taras e vasilhame	0,00	0,00	0,00	0,00	0,00	0,00	0,00	0,00
Animais prod, trab, reprod.	0,00	0,00	0,00	0,00	0,00	0,00	0,00	0,00
Outras imobiliz corpóreas	1 139,70	0,00	0,00	0,00	0,00	0,00	0,00	1 139,70
Imobilizações em curso	0,00	0,00	0,00	0,00	0,00	0,00	0,00	0,00
Adiant p/c imob corpóreas	0,00	0,00	0,00	0,00	0,00	0,00	0,00	0,00
	5 637 643,34	0,00	0,00	0,00	29 527,60	0,00	0,00	5 667 170,94
Investimentos financeiros								
Participações de capital	25 987,97	0,00	0,00	0,00	0,00	0,00	0,00	25 987,97
Obrigações e títulos particip.	0,00	0,00	0,00	0,00	0,00	0,00	0,00	0,00
Empréstimos de financiamento	0,00	0,00	0,00	0,00	0,00	0,00	0,00	0,00
Fct e FRSS	3 898,89	0,00	0,00	0,00	1 647,66	0,00	0,00	5 546,55
Imobilizações em curso	0,00	0,00	0,00	0,00	0,00	0,00	0,00	0,00
Adiant p/c invest financeiros	0,00	0,00	0,00	0,00	0,00	0,00	0,00	0,00
	29 886,86	0,00	0,00	0,00	1 647,66	0,00	0,00	31 534,52
Investimentos em curso								
Edifícios Lar	18 781,00	0,00	0,00	0,00	0,00	0,00	0,00	18 781,00
	18 781,00	0,00	0,00	0,00	0,00	0,00	0,00	18 781,00

- Quantias brutas e líquidas de depreciações acumuladas no início e no fim do período:

Classes	2018			2017		
	Ativo bruto	Depr.e perdas acumuladas	Ativo líquido	Ativo bruto	Depr.e perdas acumuladas	Ativo líquido
Terrenos e Rec. Naturais	24.962,39	0,00	24.962,39	24.962,39	0,00	24.962,39
Edifícios e Outras Construções	4.399.287,17	921.757,05	3.477.530,12	4.392.337,67	841.724,12	3.550.613,55
Equipamento básico	792.224,25	699.777,45	92.446,80	770.861,65	641.579,40	129.282,25
Equipamento de transporte	226.588,01	201.118,40	25.469,61	226.588,01	178.281,32	48.306,69
Ferramentas e utensílios	212,89	212,89	0,00	212,89	212,89	0,00
Equipamento administrativo	222.756,53	210.148,98	12.607,55	221.541,03	208.378,92	13.162,11
Outros activos fixos	1.139,70	1.139,70	0,00	1.139,70	1.139,70	0,00
	5.667.170,94	2.034.154,47	3.633.016,47	5.637.643,34	1.871.316,35	3.766.326,99

7. Propriedades de Investimento e Investimentos financeiros:

- **Quantias de Investimentos financeiros e Propriedades de Investimentos brutas e líquidas de depreciações acumuladas no início e no fim do período:**

Classes	2018			2017		
	Ativo bruto	Depr.e perdas acumuladas	Ativo líquido	Ativo bruto	Depr.e perdas acumuladas	Ativo líquido
Participação Fundo Social	25.987,97	0,00	25.987,97	25.987,97	0,00	25.987,97
FRSS	935,78	0,00	935,78	935,78	0,00	935,78
Fundo Compensação Trabalho	4.610,77	0,00	4.610,77	2.963,11	0,00	2.963,11
	<u>31.534,52</u>	<u>0,00</u>	<u>31.534,52</u>	<u>29.886,86</u>	<u>0,00</u>	<u>29.886,86</u>

8. Ativos fixos em curso:

Relativamente à rubrica de ativos fixos em curso no ano de 2018 18.781,00€ que se refere ao projeto de alteração e ampliação da creche.

9. Inventários:

Ref.balanço: Inventários

Ref.d.r.nat.: Custo das mercadorias vendidas e das matérias consumidas

Ref.anexo: 3.1 d)

- **Políticas contabilísticas adotadas na mensuração dos inventários e fórmulas de custeio usadas:**

As políticas contabilísticas e as fórmulas de custeio usadas pela instituição na mensuração dos inventários encontram-se definidas na alínea d) do ponto 3.1 deste anexo.

- **Quantia total escriturada de inventários:**

Inventários	2018	2017
Matérias-primas, subsidiárias e de consumo	12.764,50	11.215,55
Produtos acabados e intermédios	0,00	0,00
	<u>11.215,55</u>	<u>11.215,55</u>

12. Fornecedores:

- **Discriminação dos saldos ativos e passivos da rubrica “Fornecedores”, à data do balanço:**

Ref. balanço: Fornecedores

Fornecedores	31/12/2018		31/12/2017	
	Ativos	Passivos	Ativos	Passivos
Correntes:				
Fornecedores c/c		105.581,99		81.877,26
		<u>105.581,99</u>		<u>81.877,26</u>

13. Clientes e utentes:

- **Discriminação dos saldos ativos e passivos da rubrica “Clientes”, à data do balanço:**

Clientes e Utentes	31/12/2017		31/12/2017	
	Ativos	Passivos	Ativos	Passivos
Correntes:				
Utentes c/c	185.174,69		168.865,81	
	<u>185.174,69</u>		<u>168.865,81</u>	

14. Outras contas a receber:

- **Discriminação da rubrica “Outras conta a receber”, à data do balanço:**

Ref. balanço: Outras contas a receber (Ativo)

Rubricas	31/12/2018		31/12/2017	
	Ativo Corrente	Ativo n/corrente	Ativo corrente	Ativo n/corrente
POPH - 074332/2012/23	0,00		0,00	
POISE-03-4230-FSE-256	102.601,63		0,00	
Juros a receber	695,00		3.023,70	
ISS – Cantina Social	1.480,00		2.232,50	
Fornecedores	2.091,13		19.997,14	
Fab. Igreja Paroquial S. Lázaro	153.000,00		153.000,00	
Outros devedores e credores	300,00		0,00	
	<u>260.167,76</u>		<u>178.253,34</u>	

• **Discriminação dos Diferimentos, rubrica “Rendimentos a reconhecer”, à data do balanço:**

Ref.balanço: Diferimentos (Passivo)

<u>Rubricas</u>	<u>31/12/2018</u>	<u>31/12/2017</u>
Formação – 03-4230-256	102.601,63	0,00
Despesas em obras de remodelação	0,00	0,00
	<u>102.601,63</u>	<u>0,00</u>

15.Outras contas a pagar:

<u>Rubricas</u>	<u>31/12/2018</u>	<u>31/12/2017</u>
Remunerações a liquidar (Férias e sub. Férias)	235.892,17	216.611,72
Penhora Vencimentos funcionários	1.165,65	1.153,60
CPCV – Imóvel	0,00	0,00
Outros	7.659,50	2.839,50
	<u>244.717,32</u>	<u>220.604,82</u>

16.Adiantamento utentes:

<u>Rubricas</u>	<u>31/12/2018</u>	<u>31/12/2017</u>
Adiantamento Utentes	6.452,97	7.184,26
	<u>6.452,97</u>	<u>7.184,26</u>

17. Benefícios dos empregados:

Ref.d.r.nat.: Gastos com o pessoal
Ref.anexo: 3.1 g)

Número de empregados no período:

<u>Número de empregados</u>	<u>2018</u>	<u>2017</u>
Início do período	106	115
Fim do período	126	106

<u>Gastos com Pessoal</u>	<u>2018</u>	<u>2017</u>
Remunerações Pessoal	1.319.135,86	1.292.669,97
Encargos sobre Remunerações	294.388,98	287.359,46
Benefícios pós Emprego	900,00	522,25
Seguro de Acidentes de trabalho	16.124,55	6.663,20
Formação Profissional	0,00	0,00
Outros custos com pessoal	7.580,70	1.289,21
	<u>1.638.130,09</u>	<u>1.588.504,09</u>

18.Outras informações:• **Discriminação da rubrica “Fornecimentos e serviços externos”:**

Ref.dem.result.nat.: Fornecimentos e serviços externos

Rubricas	2018	2017
Subcontratos	226.877,76	218.128,15
Trabalhos Especializados	92.471,60	80.102,01
Vigilância e segurança	0,00	0,00
Honorários	26.807,65	17.890,00
Conservação e Reparação	49.183,11	45.348,68
Publicidade e propaganda	0,00	946,49
Ferramentas e utensílios de desgaste rápido	0,00	0,00
Livros e documentação técnica	0,00	0,00
Material de escritório	2.330,65	2.714,46
Artigos de oferta	7.742,56	2.059,39
Material didático	8.978,91	7.227,08
Electricidade	51.724,18	34.420,59
Combustíveis	15.514,57	15.929,29
Água	11.392,38	11.441,30
Outros fluidos	25.417,11	29.730,02
Deslocações e Estadas de Utentes	15.630,65	18.208,71
Transportes de pessoal	0,00	0,00
Transportes de mercadorias	0,00	0,00
Rendas e alugueres	0,00	0,00
Comunicação	9.418,19	10.532,71
Seguros	11.566,19	17.761,74
Despesas de representação	732,01	1.527,04
Contencioso e notariado	0,00	0,00
Limpeza, Higiene e Conforto	107.781,30	103.467,01
Jornais e revistas	0,00	0,00
Rouparia	3.468,25	1.632,38
Vestuário e calçado para utentes	588,84	7.829,53
Encargos de saúde com utentes	14.072,66	16.529,33
Outros	829,40	532,81
	<u>682.527,97</u>	<u>643.958,72</u>

• **Discriminação da rubrica “Outros rendimentos e ganhos”:**

Ref.d.r.nat.: Outros rendimentos e ganhos

Rubricas	2018	2017
Produção energia	925,84	1.060,65
Descontos de pronto pagamento	0,00	155,80
Imputação subsídios investimento	36.888,11	36.888,11
Rendas	8.700,00	9.000,00
Restituição Impostos	5.078,65	11.404,21
Alienações	0,00	0,00
Sinistros	16.918,02	1.370,00
Correções relativas a periodos anteriores	10.390,84	461,64
Donativos	11.817,87	15.838,63
Consignação IRS e IVA	8.218,53	8.001,21
Sinistros	0,00	0,00
Outros	3.300,02	468,96
	<u>102.237,88</u>	<u>84.649,21</u>

• **Discriminação da rubrica “Outros gastos e perdas”:**

Ref.d.r.nat.: Outros gastos e perdas

Rubricas	2018	2017
Impostos	7.325,84	7.507,49
Quotizações	0,00	420,00
Formação Profissional	58.322,39	0,00
Correcções relativas a anos anteriores	0,00	23.954,42
Alienações Obrigações	0,00	0,00
Estímulo emprego	3.136,70	0,00
Perdas instrumentos financeiros	0,00	0,00
Outros	12.671,23	0,00
	<u>81.456,16</u>	<u>31.881,91</u>

• **Demonstração dos resultados financeiros:**

Ref.d.r.nat.: Juros e rendimentos similares obtidos
Juros e gastos similares suportados


Rubricas	2018	2017
Juros, dividendos e outros rendimentos similares:		
Outros rendimentos	30.863,51	42.973,06
	<u>30.863,51</u>	<u>42.973,06</u>
Gastos e perdas de financiamento:		
Juros suportados	0,00	0,00
Outros gastos e perdas de financiamento	0,00	0,00
	<u>0,00</u>	<u>0,00</u>
Resultados financeiros	<u>30.863,51</u>	<u>42.973,06</u>

19. Capital Próprio:

Em 31 de Dezembro de 2017 e 2016, a rubrica do Fundo de Capital apresentava a seguinte composição:

Rubricas	2018	2017
Fundo Social	20.951,54	20.951,54
Reservas Legais	0,00	0,00
Outras Reservas	49.879,78	49.879,78
Resultados Transitados	4.583.352,64	4.529.340,54
Outras variações no fundo de capital	1.555.392,72	1.592.280,83
Resultado Líquido do Exercício	46.832,33	54,012,10
	<u>6.256.409,01</u>	<u>6.246.464,79</u>

O Contabilista Certificado,





A Direcção











MAPA DE CONTROLE DO(S) SUBSÍDIO(S) PARA INVESTIMENTO(S)
ANEXO CARGADOR

CG

Conta de prestação das Investições Particulares da Solidariade Social

ANO: 2018

NDS: 20008597240

NPC: 501540555

COMTAS	DESCRIÇÕES	ANO INÍCIO UTILIZAÇÃO INVEST. (2)	VALOR TOTAL POR ENTIDADE E EMPREEND. (3)	TAXA DE AMORTIZ. (4)	VALORES ANUAIS DAS REDUÇÕES E DAS AMORTIZAÇÕES					SALDO VALOR LIQ. ANO N-1 (9)	MOVIMENTOS NO ANO		SALDO VALOR LIQ. ANO N (14)	
					1. AO 3º ANO (5)	4.º ANO (6)	5.º ANO (7)	6.º ANO (8)	7.º ANO (9)		A débito (10)	A crédito (11)		Outros créditos (12)
593	SUBSÍDIOS													

	OUTROS													
59321	EDIFÍCIO CRIAS - FUNDO S. SOCIAL	1997	79 608,14	2%	1 592,16	1 592,16 C	1 592,16 C		46 174,76	1 592,16			44 580,60	
59321	VIATURA - FUNDO S. SOCIAL	1997	70 031,22	20%	14 006,24	14 006,24			0,00				0,00	
59321	EDIFÍCIOS IMAC. CONCEIÇÃO - F.S. SOC	1999	124 699,47	2%	2 493,99	2 493,99 C	2 493,99 C		77 313,72	2 493,99			74 819,73	
59321	EDIFÍCIOS IMAC. CONCEIÇÃO - F.S. SOC	2001	24 939,89	2%	498,80	498,80 C	498,80 C		16 460,29	498,80			15 961,50	
59321	REMODELACAO CRECHE E JARDIM INFAN	2005	132 466,76	2%	2 649,34	2 649,34 C	2 649,34 C		98 025,35	2 649,34			95 376,01	
59322	POPH 6.12 - EDIFÍCIO NOVO S. LAZARO	2014	1 971 031,04	2%	39 420,62				1 354 308,71	29 653,82	0,00	0,00	1 324 654,89	

	TOTAL SUBS. EMP. A - EX.: (CRECHE)		2 402 776,52		21 240,53	21 240,53	7 234,29	7 234,29	1 592 280,84	36 888,11			1 555 392,72	
43	INVESTIMENTO													
4332	EDIFÍCIO CRIAS - FUNDO S. SOCIAL	1997	179 572,13	20%	3 591,44	3 591,44	3 591,44		104 151,88				100 560,44	
4334	VIATURA - FUNDO S. SOCIAL	1997	70 031,22	20%	14 006,24	14 006,24			0,00				0,00	
4332	EDIFÍCIOS IMAC. CONCEIÇÃO - F.S. SOC	1999	351 451,50	2%	7 029,03	7 029,03	7 029,03		217 899,93				210 870,90	
4332	REMODELACAO CRECHE E JARDIM INFAN	2005	830 012,35	2%	16 600,25	16 600,25	16 600,25		614 209,12				597 608,87	
# #	POPH 6.12 - EDIFÍCIO NOVO S. LAZARO	2014	2 219 310,40	2%	44 386,21	44 386,21	44 386,21		2 041 765,56				1 997 379,36	
	INVESTIMENTO EM CURSO													

	TOTAL DO INVESTIM. - EMP. A - EX.:		3 650 377,60		41 226,96	41 226,96	27 220,72	27 220,72	936 260,93				2 906 419,57	

e+f+g=<h+i+j+l

NOTA: O mapa deverá incluir todos os subsídios ainda por regularizar, assim como todos os investimentos por eles subsidiados e que ainda não estejam completamente amortizados.

Em cada sub-célula só deverão ser reportados os valores com origem na mesma "Entidade" e para o mesmo investimento (Empreendimento).

As colunas para os valores das amortizações e das reduções dos subsídios para os investimentos, deverão ser aumentadas no caso dos "Empreendimentos" incluírem imobilizados com mais taxas de amortização diferenciadas.